Solutions de connectivité



ПРОМЭЛЕКТРОНИКА/ sales@prom-elec.com

Câbles PVC M12

Câble : gaine PVC, corps du connecteur en polyuréthane, écrou de couplage en laiton plaqué au nickel

Résistance aux vibrations : conforme aux exigences IEC 60068-2-6

Résistance mécanique : conforme aux exigences IEC 60068-2-27

Température : de -40 °C à +70 °C

Indice de protection : IP66, IP67, IP68, NEMA 1, UL Type 1

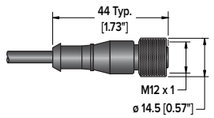

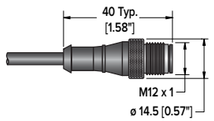

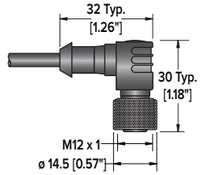

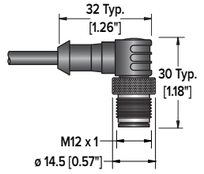

4 broches (tension : 250 Vcc/ca, courant : 4 A)



	Longueur	Droit	Coudé	Brochage
Connecteur QD femelle 4 broches vers câbles volants	1 m	BC-M12F4-22-1	BC-M12F4A-22-1	Femelle  1 = marron 2 = blanc 3 = Bleu 4 = Noir
	2 m	BC-M12F4-22-2	BC-M12F4A-22-2	
	5 m	BC-M12F4-22-5	BC-M12F4A-22-5	
	8 m	BC-M12F4-22-8	BC-M12F4A-22-8	
	10 m	BC-M12F4-22-10	BC-M12F4A-22-10	
	15 m	BC-M12F4-22-15	BC-M12F4A-22-15	22 AWG ø du câble - 5,2 mm



	Longueur	Droit	Coudé	Brochage
Connecteur QD mâle à 4 broches vers câbles volants	1 m	BC-M12M4-22-1	—	Mâle 1 = marron 2 = blanc 3 = Bleu 4 = Noir
	2 m	BC-M12M4-22-2	—	
	5 m	BC-M12M4-22-5	—	
	8 m	BC-M12M4-22-8	—	
	10 m	BC-M12M4-22-10	—	22 AWG ø du câble - 5,2 mm



	Longueur	Droit/Droit (femelle/mâle)	Droit/Coudé (femelle/mâle)	Brochage
Prolongateur à 4 broches	0,3 m	BC-M12F4-M12M4-22-0.3	BC-M12F4-M12M4A-22-0.3	Femelle  Mâle  1 = marron 2 = blanc 3 = Bleu 4 = Noir
	0,5 m	BC-M12F4-M12M4-22-0.5	—	
	1 m	BC-M12F4-M12M4-22-1	BC-M12F4-M12M4A-22-1	
	2 m	BC-M12F4-M12M4-22-2	BC-M12F4-M12M4A-22-2	
	3 m	BC-M12F4-M12M4-22-3	—	
	4 m	BC-M12F4-M12M4-22-4	—	
	5 m	BC-M12F4-M12M4-22-5	BC-M12F4-M12M4A-22-5	
	6 m	BC-M12F4-M12M4-22-6	—	
	10 m	BC-M12F4-M12M4-22-10	BC-M12F4-M12M4A-22-10	
	15 m	BC-M12F4-M12M4-22-15	BC-M12F4-M12M4A-22-15	22 AWG ø du câble - 5,2 mm



	Longueur	Droit	Coudé	Brochage
Connecteur QD femelle 4 broches vers câbles volants Blindage ouvert avec fil de masse	2 m	BC-M12F4-22-2-SF	BC-M12F4A-22-2-SF	Femelle 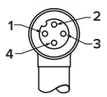 1 = marron 2 = blanc 3 = Bleu 4 = Noir
	5 m	BC-M12F4-22-5-SF	—	
	10 m	BC-M12F4-22-10-SF	BC-M12F4A-22-10-SF	22 AWG ø du câble - 5,2 mm

*Tous les modèles ne sont pas représentés. Veuillez contacter Banner pour connaître les autres longueurs et types de prolongateurs disponibles.

Câbles PVC M12

5 broches (tension : 60 Vcc/ca, courant : 4 A)



	Longueur	Droit	Coudé	Brochage
Connecteur QD femelle 5 broches vers câbles volants	1 m	BC-M12F5-22-1	BC-M12F5A-22-1	Femelle 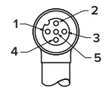 1 = marron 2 = blanc 3 = Bleu 4 = Noir 5 = Gris
	2 m	BC-M12F5-22-2	BC-M12F5A-22-2	
	5 m	BC-M12F5-22-5	BC-M12F5A-22-5	
	8 m	BC-M12F5-22-8	BC-M12F5A-22-8	
	10 m	BC-M12F5-22-10	BC-M12F5A-22-10	
	15 m	BC-M12F5-22-15	—	22 AWG ø du câble - 5,6 mm



	Longueur	Droit	Coudé	Brochage
Connecteur QD mâle à 5 broches vers câbles volants	1 m	BC-M12M5-22-1	—	Mâle 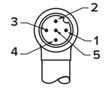 1 = marron 2 = blanc 3 = Bleu 4 = Noir 5 = Gris
	2 m	BC-M12M5-22-2	—	
	5 m	BC-M12M5-22-5	—	
	8 m	BC-M12M5-22-8	—	
	10 m	BC-M12M5-22-10	—	22 AWG ø du câble - 5,6 mm



	Longueur	Droit/Droit (femelle/mâle)	Droit/Coudé	Brochage
Prolongateur à 5 broches	1 m	BC-M12F5-M12M5-22-1	—	Femelle 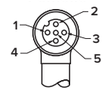 Mâle 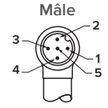 1 = marron 2 = blanc 3 = Bleu 4 = Noir 5 = Gris
	2 m	BC-M12F5-M12M5-22-2	—	
	5 m	BC-M12F5-M12M5-22-5	—	
	8 m	BC-M12F5-M12M5-22-8	—	
	10 m	BC-M12F5-M12M5-22-10	—	22 AWG ø du câble - 5,6 mm



	Longueur	Droit	Coudé	Brochage
Connecteur QD femelle 5 broches vers câbles volants Blindage ouvert avec fil de masse	2 m	BC-M12F5-22-2-SF	BC-M12F5A-22-2-SF	Femelle 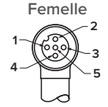 1 = marron 2 = blanc 3 = Bleu 4 = Noir 5 = Gris
	5 m	BC-M12F5-22-5-SF	BC-M12F5A-22-5-SF	
	9 m	BC-M12F5-22-10-SF	BC-M12F5A-22-10-SF	
	15 m	BC-M12F5-22-15-SF	—	22 AWG ø du câble - 5,7 mm

*Tous les modèles ne sont pas représentés. Veuillez contacter Banner pour connaître les autres longueurs et types de prolongateurs disponibles.

Câbles PVC M12

8 broches (tension : 30 Vcc/ca, courant : 2 A)



	Longueur	Droit	Coudé	Brochage
Connecteur femelle 8 broches vers câbles volants	1 m	BC-M12F8-24-1	—	Femelle 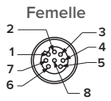 1 = blanc 5 = gris 2 = marron 6 = rose 3 = Vert 7 = bleu 4 = Jaune 8 = rouge 24 AWG ø du câble - 5,9 mm
	2 m	BC-M12F8-24-2	—	
	5 m	BC-M12F8-24-5	—	
	10 m	BC-M12F8-24-10	—	



	Longueur	Droit	Coudé	Brochage
Connecteur mâle 8 broches vers câbles volants	1 m	BC-M12M8-24-1	—	Mâle 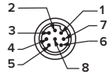 1 = blanc 5 = gris 2 = marron 6 = rose 3 = Vert 7 = bleu 4 = Jaune 8 = rouge 24 AWG ø du câble - 5,9 mm
	2 m	BC-M12M8-24-2	—	
	5 m	BC-M12M8-24-5	—	
	10 m	BC-M12M8-24-10	—	



	Longueur	Droit/Droit (femelle/mâle)	Coudé/Droit	Brochage
Prolongateur à 8 broches	1 m	BC-M12F8-M12M8-24-1	—	Femelle 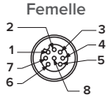 Mâle 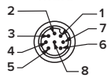 1 = blanc 5 = gris 2 = marron 6 = rose 3 = vert 7 = bleu 4 = jaune 8 = rouge 24 AWG ø du câble - 5,9 mm
	2 m	BC-M12F8-M12M8-24-2	—	
	5 m	BC-M12F8-M12M8-24-5	—	
	8 m	BC-M12F8-M12M8-24-8	—	
	10 m	BC-M12F8-M12M8-24-10	—	



	Longueur	Droit	Coudé	Brochage
Connecteur QD femelle 8 broches vers câbles volants Blindage ouvert avec fil de masse	1 m	BC-M12F8-24-1-SF	—	Femelle 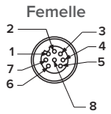 1 = blanc 5 = gris 2 = marron 6 = rose 3 = Vert 7 = bleu 4 = Jaune 8 = rouge 24 AWG ø du câble - 5,6 mm
	2 m	BC-M12F8-24-2-SF	BC-M12F8A-24-2-SF	
	5 m	BC-M12F8-24-5-SF	BC-M12F8A-24-5-SF	
	10 m	BC-M12F8-24-10-SF	BC-M12F8A-24-10-SF	
	15 m	BC-M12F8-24-15-SF	—	

*Tous les modèles ne sont pas représentés. Veuillez contacter Banner pour connaître les autres longueurs et types de prolongateurs disponibles.

Anciens câbles M12 PVC

Câble : gaine PVC, corps du connecteur en polyuréthane, écrou de couplage en laiton plaqué au nickel

Résistance aux vibrations : conforme aux exigences IEC 60068-2-6

Résistance mécanique : conforme aux exigences IEC 60068-2-27

Température : de -40 °C à +70 °C

Indice de protection : IP66, IP67, IP68, NEMA 1, UL Type 1

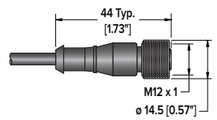

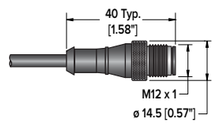

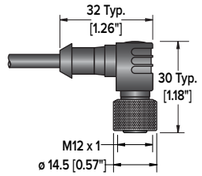

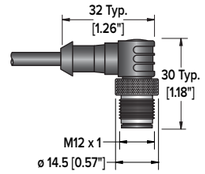

4 broches (tension : 250 Vcc/ca, courant : 4 A)



	Longueur	Droit	Coudé	Brochage
Connecteur QD femelle 4 broches vers câbles volants	1 m	MQDC-403	—	Femelle 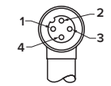 1 = marron 2 = blanc 3 = Bleu 4 = Noir 22 AWG ø du câble - 5,2 mm
	2 m	MQDC-406	MQDC-406RA	
	3 m	MQDC-410	—	
	5 m	MQDC-415	MQDC-415RA	
	9 m	MQDC-430	MQDC-430RA	
	15 m	MQDC-450	MQDC-450RA	
	18 m	MQDC-460	MQDC-460RA	
	21 m	MQDC-470	MQDC-470RA	
	30 m	MQDC-4100	MQDC-4100RA	



	Longueur	Droit	Coudé	Brochage
Connecteur QD mâle à 4 broches vers câbles volants	2 m	MQDMC-406	MQDMC-406RA	Mâle 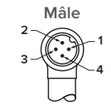 1 = marron 2 = blanc 3 = bleu 4 = noir 22 AWG ø du câble - 5,2 mm
	5 m	MQDMC-415	MQDMC-415RA	
	9 m	MQDMC-430	MQDMC-430RA	



	Longueur	Droit/Droit (femelle/mâle)	Droit/Coudé (femelle/mâle)	Brochage
Prolongateur à 4 broches	0,3 m	MQDEC-401SS	MQDEC-401RS	Femelle 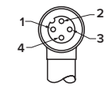 Mâle 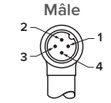 1 = marron 2 = blanc 3 = bleu 4 = noir 22 AWG ø du câble - 5,2 mm
	0,6 m	MQDEC-402SS	—	
	0,9 m	MQDEC-403SS	MQDEC-403RS	
	1,8 m	MQDEC-406SS	MQDEC-406RS	
	3 m	MQDEC-410SS	—	
	3,6 m	MQDEC-412SS	MQDEC-412RS	
	4,5 m	MQDEC-415SS	—	
	6,1 m	MQDEC-420SS	MQDEC-420RS	
	9,2 m	MQDEC-430SS	MQDEC-430RS	
	15,2 m	MQDEC-450SS	MQDEC-450RS	



	Longueur	Droit	Coudé	Brochage
Connecteur QD femelle 4 broches vers câbles volants Blindage ouvert avec fil de masse	2 m	MQDEC2-406	MQDEC2-406RA	Femelle 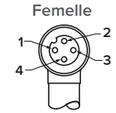 1 = marron 2 = blanc 3 = bleu 4 = noir 22 AWG ø du câble - 5,2 mm
	5 m	MQDEC2-415	MQDEC2-415RA	
	9 m	MQDEC2-430	MQDEC2-430RA	
	15 m	MQDEC2-450	MQDEC2-450RA	

*Tous les modèles ne sont pas représentés. Veuillez contacter Banner pour connaître les autres longueurs et types de prolongateurs disponibles.

5 broches (tension : 60 Vcc/ca, courant : 4 A)



	Longueur	Droit	Coudé	Brochage
Connecteur QD femelle 5 broches vers câbles volants	0,9 m	MQDC1-503	—	Femelle 1 = marron 2 = blanc 3 = bleu 4 = noir 5 = gris 22 AWG ø du câble - 5,6 mm
	2 m	MQDC1-506	MQDC1-506RA	
	5 m	MQDC1-515	MQDC1-515RA	
	9 m	MQDC1-530	MQDC1-530RA	
	18 m	MQDC1-560	—	
	30 m	MQDC1-5100	—	



	Longueur	Droit	Coudé	Brochage
Connecteur QD mâle à 5 broches vers câbles volants	2 m	MQDMC-506	MQDMC-506RA	Mâle 1 = marron 2 = blanc 3 = bleu 4 = noir 5 = gris 22 AWG ø du câble - 5,6 mm
	5 m	MQDMC-515	MQDMC-515RA	
	9 m	MQDMC-530	MQDMC-530RA	



	Longueur	Droit/Droit (femelle/mâle)	Droit/Coudé	Brochage
Prolongateur à 5 broches	0,3 m	MQDEC-501SS	—	Femelle 1 = marron 2 = blanc 3 = bleu 4 = noir 5 = gris Mâle 1 = marron 2 = blanc 3 = bleu 4 = noir 5 = gris 22 AWG ø du câble - 5,6 mm
	1 m	MQDEC-503SS	—	
	2 m	MQDEC-506SS	—	
	5 m	MQDEC-515SS	—	
	9 m	MQDEC-530SS	—	
	15 m	MQDEC-550SS	—	



	Longueur	Droit	Coudé	Brochage
Connecteur QD femelle 5 broches vers câbles volants Blindage ouvert avec fil de masse	2 m	MQDEC2-506	MQDEC2-506RA	Femelle 1 = marron 2 = blanc 3 = bleu 4 = noir 5 = gris 22 AWG ø du câble - 5,7 mm
	5 m	MQDEC2-515	MQDEC2-515RA	
	9 m	MQDEC2-530	MQDEC2-530RA	
	15 m	MQDEC2-550	MQDEC2-550RA	
	23 m	MQDEC2-575	MQDEC2-575RA	
	30 m	MQDEC2-5100	MQDEC2-5100RA	

*Tous les modèles ne sont pas représentés. Veuillez contacter Banner pour connaître les autres longueurs et types de prolongateurs disponibles.

Anciens câbles M12 PVC

8 broches (tension : 30 Vcc/ca, courant : 2 A)



	Longueur	Droit	Coudé	Brochage
Connecteur femelle 8 broches vers câbles volants	2 m	MQDC1-806	MQDC1-806RA	Femelle 1 = blanc 2 = marron 3 = vert 4 = jaune 5 = gris 6 = rose 7 = bleu 8 = rouge 24 AWG ø du câble - 5,9 mm
	5 m	MQDC1-815	MQDC1-815RA	
	9 m	MQDC1-830	MQDC1-830RA	
	15 m	MQDC1-850	MQDC1-850RA	
	30 m	MQDC1-8100	—	



	Longueur	Droit	Coudé	Brochage
Connecteur mâle 8 broches vers câbles volants	2 m	MQDMC1-806	—	Mâle 1 = blanc 2 = marron 3 = vert 4 = jaune 5 = gris 6 = rose 7 = bleu 8 = rouge 24 AWG ø du câble - 5,9 mm
	5 m	MQDMC1-815	—	
	9 m	MQDMC1-830	—	
	15 m	MQDMC1-850	—	



	Longueur	Droit/Droit (femelle/mâle)	Coudé/Droit	Brochage
Prolongateur à 8 broches	1 m	MQDEC1-803SS	—	Femelle 1 = blanc 2 = marron 3 = vert 4 = jaune 5 = gris 6 = rose 7 = bleu 8 = rouge Mâle 1 = blanc 2 = marron 3 = vert 4 = jaune 5 = gris 6 = rose 7 = bleu 8 = rouge 24 AWG ø du câble - 5,9 mm
	2 m	MQDEC1-806SS	—	
	5 m	MQDEC1-815SS	—	
	9 m	MQDEC1-830SS	—	
	15 m	MQDEC1-850SS	—	
	30 m	MQDEC1-8100SS	—	



	Longueur	Droit	Coudé	Brochage
Connecteur QD femelle 8 broches vers câbles volants Blindage ouvert avec fil de masse	2 m	MQDC2S-806	MQDC2S-806RA	Femelle 1 = blanc 2 = marron 3 = vert 4 = jaune 5 = gris 6 = rose 7 = bleu 8 = rouge 24 AWG ø du câble - 5,6 mm
	5 m	MQDC2S-815	MQDC2S-815RA	
	10 m	MQDC2S-830	MQDC2S-830RA	
	16 m	MQDC2S-850	MQDC2S-850RA	
	31 m	MQDC2S-8100	—	

12 broches (tension : 30 Vcc/ca, courant : 2 A)



	Longueur	Droit	Coudé	Brochage
Connecteur femelle 12 broches vers câbles volants	2 m	MQDC-1206	—	Femelle 1 = blanc 2 = marron 3 = vert 4 = jaune 5 = gris 6 = rose 7 = bleu 8 = rouge 9 = orange 10 = bronze 11 = noir 12 = violet 24 AWG ø du câble - 6,35 mm
	3 m	MQDC-1210	—	
	5 m	MQDC-1215	—	
	9 m	MQDC-1230	—	

*Tous les modèles ne sont pas représentés. Veuillez contacter Banner pour connaître les autres longueurs et types de prolongateurs disponibles.

Câbles PUR M12

Câble : gaine PUR, corps du connecteur en polyuréthane, écrou de couplage en laiton plaqué au nickel

Résistance aux vibrations : conforme aux exigences IEC 60068-2-6

Résistance mécanique : conforme aux exigences IEC 60068-2-27

Température : de -40 °C à +70 °C

Indice de protection : IP66, IP67, IP68, NEMA 1, UL Type 1

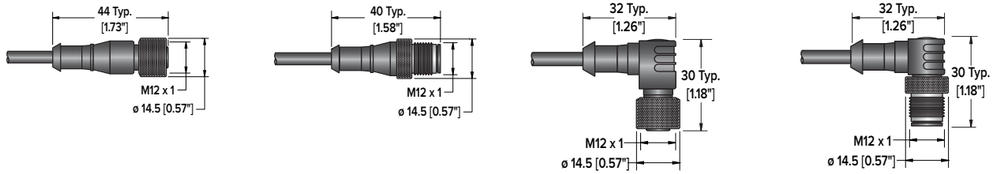

4 broches (tension : 250 Vcc/ca, courant : 4 A)



	Longueur	Droit	Coudé	Brochage	
Connecteur QD femelle 4 broches vers câbles volants	2 m	MQDC-406-PUR	MQDC-406RA-PUR	Femelle 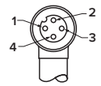 22 AWG	1 = marron 2 = blanc 3 = bleu 4 = noir ø du câble - 4,1 mm
	5 m	MQDC-415-PUR	MQDC-415RA-PUR		
	10 m	MQDC-430-PUR	MQDC-430RA-PUR		



	Longueur	Droit/Droit (femelle/mâle)	Coudé/Droit (femelle/mâle)	Brochage	
Prolongateur à 4 broches	0,3 m	MQDEC-401SS-PUR	MQDEC-401SR-PUR	Femelle 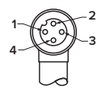 Mâle 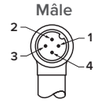 22 AWG	1 = marron 2 = blanc 3 = bleu 4 = noir ø du câble - 4,1 mm
	0,6 m	MQDEC-402SS-PUR	MQDEC-402SR-PUR		
	1 m	MQDEC-403SS-PUR	MQDEC-403SR-PUR		
	2 m	MQDEC-406SS-PUR	MQDEC-406SR-PUR		
	3 m	MQDEC-409SS-PUR	MQDEC-409SR-PUR		
	5 m	MQDEC-415SS-PUR	MQDEC-415SR-PUR		
	10 m	MQDEC-430SS-PUR	MQDEC-430SR-PUR		

*Tous les modèles ne sont pas représentés. Veuillez contacter Banner pour connaître les autres longueurs et types de prolongateurs disponibles.

Câbles spéciaux M12

Câbles illuminés

Câble : gaine PVC, corps de connecteur en PVC blanc translucide, écrou de couplage en laiton plaqué au nickel

Résistance aux vibrations : conforme aux exigences IEC 60068-2-6

Résistance mécanique : conforme aux exigences IEC 60068-2-27

Température : Courant maximal de 1,0 A : -40 à +60 °C
Courant maximal de 2,0 A : -40 à +55 °C
Courant maximal de 4,0 A : -40 à +45 °C

Indice de protection : IP66, IP67, IP68, NEMA 1, UL Type 1

Fonctionnement des LED : les LED vertes indiquent que l'alimentation est active ; les LED jaunes remplacent les LED vertes lorsque la broche 4 est sous tension.

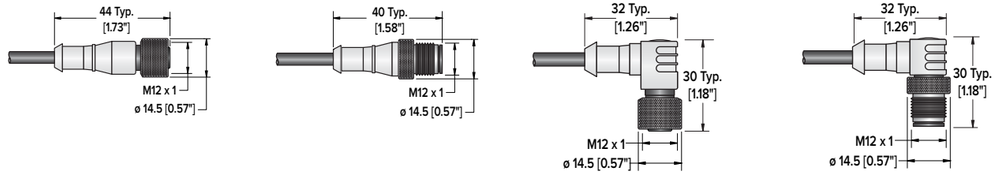

4 broches (tension : 10 à 30 Vcc sous 15 mA max)



	Longueur	Droit	Coudé	Brochage	
PNP 4 broches	2 m	MQDC-406-GYP	MQDC-406-GYPRA	Femelle  22 AWG	1 = marron 2 = blanc 3 = bleu 4 = noir (LED de sortie) ø du câble - 5,2 mm
	5 m	MQDC-415-GYP	MQDC-415-GYPRA		
	9 m	MQDC-430-GYP	MQDC-430-GYPRA		
NPN 4 broches	2 m	MQDC-406-GYN	MQDC-406-GYNRA	Femelle 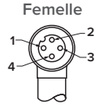 22 AWG	1 = marron 2 = blanc 3 = bleu 4 = noir (LED de sortie) ø du câble - 5,2 mm
	5 m	MQDC-415-GYN	MQDC-415-GYNRA		
	9 m	MQDC-430-GYN	MQDC-430-GYNRA		

5 broches (tension : 10 à 30 Vcc sous 15 mA max)



	Longueur	Droit	Coudé	Brochage	
PNP 5 broches	2 m	MQDC-506-GYP	MQDC-506-GYPRA	Femelle 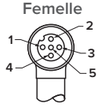 22 AWG	1 = marron 2 = blanc 3 = bleu 4 = noir (LED de sortie) 5 = gris ø du câble - 5,6 mm
	5 m	MQDC-515-GYP	MQDC-515-GYPRA		
	9 m	MQDC-530-GYP	MQDC-530-GYPRA		
NPN 5 broches	2 m	MQDC-506-GYN	MQDC-506-GYNRA	Femelle 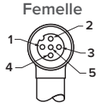 22 AWG	1 = marron 2 = blanc 3 = bleu 4 = noir (LED de sortie) 5 = gris ø du câble - 5,6 mm
	5 m	MQDC-515-GYN	MQDC-515-GYNRA		
	9 m	MQDC-530-GYN	MQDC-530-GYNRA		

Câbles spiralés

Câble : gaine PUR, corps du connecteur en PUR noir, écrou de couplage en laiton plaqué au nickel

Résistance aux vibrations : conforme aux exigences IEC 60068-2-6

Résistance mécanique : conforme aux exigences IEC 60068-2-27

Température : de -40 °C à +70 °C

Indice de protection : IP67, IP69K, NEMA 1, 3, 4, 6P, 13

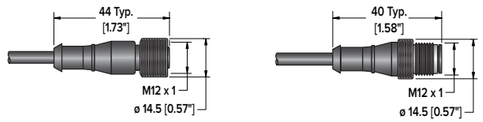

4 broches (tension : 250 Vcc/ca, courant : 4 A)



	Longueur (de rétracté à étiré)	Droit	Brochage	
4 broches	0,8 à 1,7 m	MQDC-401.7M-PUR-C	Femelle 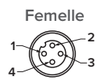	1 = marron 2 = blanc 3 = bleu 4 = noir
	1,0 à 2,6 m	MQDC-402.6M-PUR-C		
	1,2 à 3,3 m	MQDC-403.3M-PUR-C	22 AWG	ø du câble - 5,2 mm



	Longueur (de rétracté à étiré)	Droit/Droit	Brochage	
Prolongateur à 4 broches	0,8 à 1,7 m	MQDEC-401.7M-PUR-C	Femelle 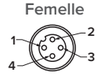	1 = marron 2 = blanc 3 = bleu 4 = noir
	1,0 à 2,6 m	MQDEC-403.3M-PUR-C	Mâle 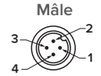	
			22 AWG	ø du câble - 5,2 mm

Câbles étanches au lavage à haute pression et haute température

Câble : gaine en PVC, couplage en inox 316

Résistance aux vibrations : conforme aux exigences IEC 60068-2-6

Résistance mécanique : conforme aux exigences IEC 60068-2-27

Température : de -40 °C à +70 °C

Indice de protection : IP66, IP67, IP68, IP69K, NEMA 1, UL Type 1

homologations : ECOLAB test F et E n° 40-1

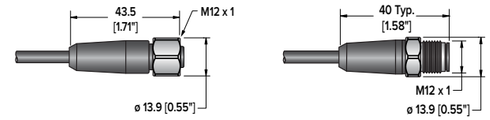

4 broches (tension : 250 Vcc/ca, courant : 4 A)



	Longueur	Droit	Brochage	
4 broches	2 m	MQDC-WDSS-0406	Femelle 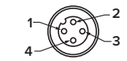	1 = marron 2 = blanc 3 = bleu 4 = noir
	5 m	MQDC-WDSS-0415		
	9 m	MQDC-WDSS-0430	22 AWG	ø du câble - 4,8 mm



	Longueur	Droit/Droit	Brochage	
Prolongateur à 4 broches	0,31 m	MQDEC-WDSS-401SS	Femelle 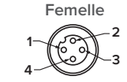	1 = marron 2 = blanc 3 = bleu 4 = noir
	0,91 m	MQDEC-WDSS-403SS		
	1,83 m	MQDEC-WDSS-406SS	Mâle 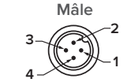	
	3,7 m	MQDEC-WDSS-412SS	22 AWG	ø du câble - 4,8 mm

5 broches (tension : 60 Vcc/ca, courant : 4 A)



	Longueur	Droit	Brochage	
5 broches	2 m	MQDC-WDSS-0506	Femelle 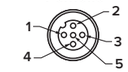	1 = marron 2 = blanc 3 = bleu 4 = noir 5 = gris
	5 m	MQDC-WDSS-0515		
	9 m	MQDC-WDSS-0530	22 AWG	ø du câble - 5,2 mm



	Longueur	Droit/Droit	Brochage	
Prolongateur à 5 broches	1,5 m	MQDEC-WDSS-505SS	Femelle 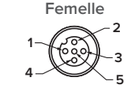	1 = marron 2 = blanc 3 = bleu 4 = noir 5 = gris
	3 m	MQDEC-WDSS-510SS		
	4,57 m	MQDEC-WDSS-515SS	Mâle 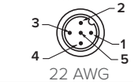	
			22 AWG	ø du câble - 4,8 mm

Câbles résistant aux produits chimiques

Câble : gaine en polypropylène blanc, corps de connecteur en polypropylène, supports de contact en polypropylène, Écrou en inox 316

Résistance aux vibrations : conforme aux exigences IEC 60068-2-6

Résistance mécanique : conforme aux exigences IEC 60068-2-27

Température : de -40 °C à +90 °C

Indice de protection : IP68, NEMA 1, 3, 4, 6P

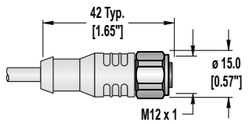

5 broches (tension : 250 Vcc/ca, courant : 4 A)



	Longueur	Droit	Brochage
Connecteur à QD femelle 5 broches vers câbles volants Blindage ouvert avec fil de masse	2 m	MQDCWD-506	Femelle 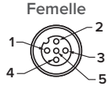 1 = marron 2 = blanc 3 = bleu 4 = noir 5 = gris
	9 m	MQDCWD-530	22 AWG ø du câble - 4,5 mm

Namur

Câble : gaine PVC bleue, corps du connecteur en PUR, écrou de couplage en laiton plaqué au nickel

Résistance aux vibrations : conforme aux exigences IEC 60068-2-6

Résistance mécanique : conforme aux exigences IEC 60068-2-27

Température : de -40 °C à +105 °C

Indice de protection : IP67, NEMA 1, 3, 4, 6P, 13

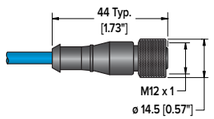

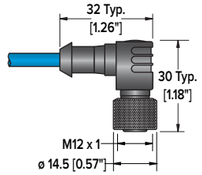

4 broches (tension : 250 Vcc/ca, courant : 4 A)



	Longueur	Droit	Coudé	Brochage
4 broches	2 m	MQD9-406	MQD9-406RA	Femelle  1 = marron 2 = bleu
	5 m	MQD9-415	MQD9-415RA	
	9 m	MQD9-430	MQD9-430RA	20 AWG ø du câble - 5,2 mm

Séparateurs ronds QD

Câble : gaine PVC, corps du connecteur en polyuréthane, écrou de couplage en laiton plaqué au nickel

Température : de -40 °C à +90 °C

Indice de protection : IP68

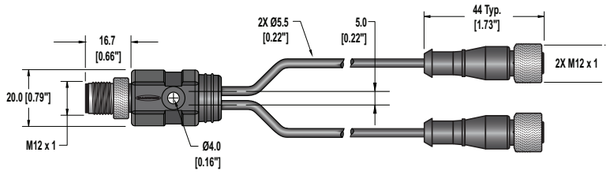

Exemple de câblage parallèle à 4 broches

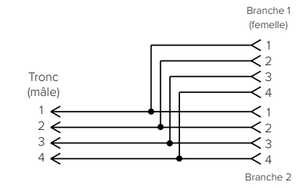

S15YA24-M124-M124-0.2M
Câblage non parallèle à 4 broches

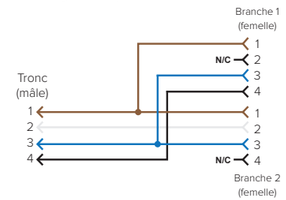

S15YA4-M124-M124-0.2M
Câblage non parallèle à 4 broches

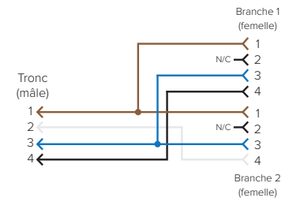

4 broches (tension : 60 Vcc/ca, courant : 2 A)





	Modèles	Longueurs de câble		Brochage
		Tronc (mâle)	Branches (femelle)	
4 broches	CSRB-M1240M1241	Sans tronc/ connecteur QD intégral	0,3 m	Femelle 1 = marron 2 = blanc 3 = bleu 4 = noir
	CSRB-M1240M1242		0,6 m	
	CSRB-M1240M1243		0,9 m	
	CSRB-M1240M1244		1,2 m	
4 broches	S15YA24-M124-M124-0.2M	Sans tronc/ connecteur QD intégral	0,2 m	Mâle 4 x 22 AWG ø du câble - 5,5 mm
	S15YA4-M124-M124-0.2M			
	S15YB-M124-M124-0.2M			

5 broches (tension : 60 Vcc/ca, courant : 2 A)

	Modèles	Longueurs de câble		Brochage
		Tronc (mâle)	Branches (femelle)	
5 broches	CSRB-M1250M125.47M125.73	Sans tronc/ connecteur QD intégral	Branche 1 0,14 m Branche 2 0,22 m	Femelle 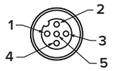 Mâle  1 = marron 2 = blanc 3 = bleu 4 = noir 5 = vert/jaune 5 x 22 AWG ø du câble - 5,5 mm

Tés et séparateurs plats compacts QD

Câble : gaine PVC, corps du connecteur en polyuréthane, écrou de couplage en laiton plaqué au nickel

Température : de -40 °C à +90 °C

Indice de protection : IP68

Exemple de câblage parallèle à 4 broches

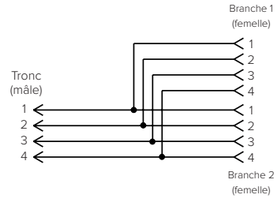

Figure A

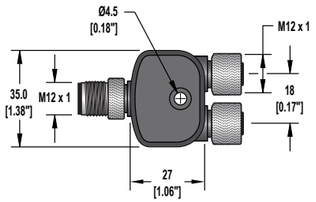

Figure B

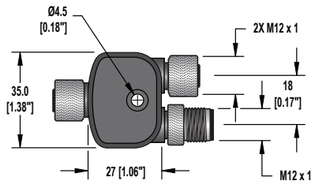

Figure C

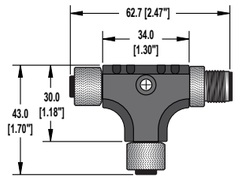

4 broches (tension : 250 Vcc/ca, courant : 4 A)



	Modèles	Caractéristiques dimensionnelles	Brochage
4 broches	CSB-M1240M1240	Figure A	Femelle 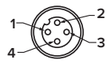 Mâle 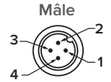 1 = marron 2 = blanc 3 = bleu 4 = noir 22 AWG ø du câble - 6,0 mm

5 broches (tension : 30 Vcc/ca, courant : 2 A)



	Modèles	Caractéristiques dimensionnelles	Brochage
5 broches	CSB-M1250M1250-T	Figure C	Femelle 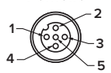 Mâle 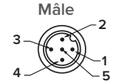 1 = marron 2 = blanc 3 = bleu 4 = noir 5 = gris 22 AWG ø du câble - 5,5 mm
	CSB-M1250M1250A	Figure A	
	CSB-M1250M1250	Figure B	

8 broches (tension : 60 Vcc/ca, courant : 2 A)



	Modèles	Caractéristiques dimensionnelles	Brochage
8 broches	CSB-M1280M1280	Figure A	Femelle 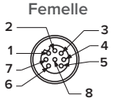 Mâle 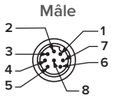 1 = marron 2 = or/noir 3 = orange 4 = blanc 5 = noir 6 = bleu 7 = vert/jaune 8 = violet 22 AWG ø du câble - 6,0 mm

Séparateurs plats QD

Câble : gaine PVC, corps du connecteur en polyuréthane, écrou de couplage en laiton plaqué au nickel

Température : de -40 °C à +90 °C

Indice de protection : IP68

Exemple de câblage parallèle à 4 broches

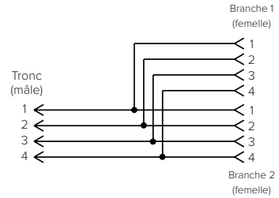

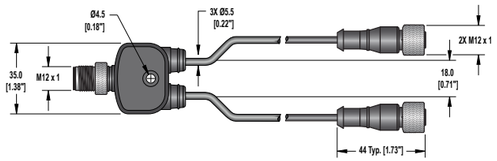

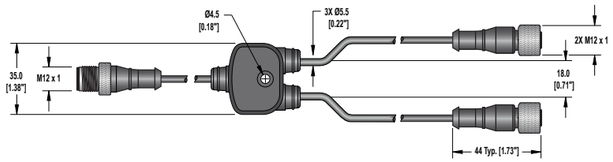

4 broches (tension : 250 Vcc/ca, courant : 4 A)



	Modèles	Longueurs de câble		Brochage
		Tronc (mâle)	Branches (femelle)	
4 broches	CSB-M1240M1241	Sans tronc/connecteur QD intégral	2 x 0,3 m	Femelle 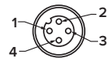 Mâle  1 = marron 2 = blanc 3 = bleu 4 = noir 22 AWG ø du câble - 6,0 mm
	CSB-M1241M1241	0,3 m	2 x 0,3 m	
	CSB-M1243M1243	1 m	2 x 1 m	
	CSB-M1248M1241	2,4 m	2 x 0,3 m	
	CSB-M12415M1241	4,6 m	2 x 0,3 m	
	CSB-UNT425M1241	7,6 m sortie fils	2 x 0,3 m	

5 broches (tension : 30 Vcc/ca, courant : 2 A)



	Modèles	Longueurs de câble		Brochage
		Câble principal	Branches	
5 broches	CSB-M1251M1251B	0,3 m (mâle)	2 x 0,3 m (femelle)	Femelle 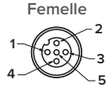 Mâle 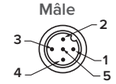 1 = marron 2 = blanc 3 = bleu 4 = noir 5 = gris 22 AWG ø du câble - 5,9 mm
	CSB-M1251FM1251M	0,3 m (femelle)	2 x 0,3 m (mâle)	

8 broches (tension : 60 Vcc/ca, courant : 2 A)



	Modèles	Longueurs de câble		Brochage
		Tronc (mâle)	Branches (femelle)	
8 broches	CSB-M1281M1281B	0,3 m	2 x 0,3 m	Femelle  Mâle 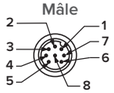 1 = marron 2 = or/noir 3 = orange 4 = blanc 5 = noir 6 = bleu 7 = vert/jaune 8 = violet 22 AWG ø du câble - 6,0 mm

Séparateurs de câblage

Câble : gaine PVC, corps du connecteur en polyuréthane, écrou de couplage en laiton plaqué au nickel

Température : de -40 °C à +105 °C

Indice de protection : IP68

Exemple de câblage à 4 broches

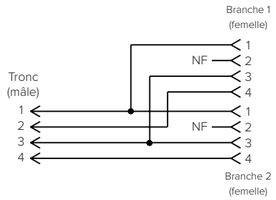

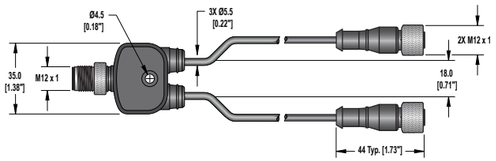

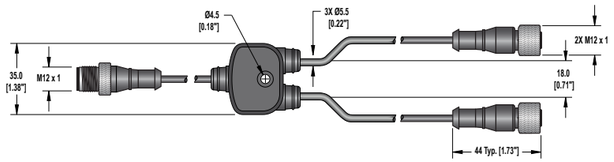

4 broches (tension : 250 Vcc/ca, courant : 4 A)



	Modèles	Longueurs de câble		Brochage	
		Tronc (mâle)	**Branches** (femelle)		
4 broches	**CSA-M1240M1241**	Sans tronc/ connecteur QD intégral	2 x 0,3 m	**Femelle** 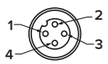 1 = marron 2 = blanc 3 = bleu 4 = noir **Mâle** 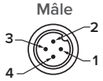	
	CSA-M1240M1243	Sans tronc/ connecteur QD intégral	2 x 1 m		
	CSA-M1240M1246	Sans tronc/ connecteur QD intégral	2 x 2 m		
	CSA-M1241M1241	0,3 m	2 x 0,3 m		
	CSA-M1243M1243	1 m	2 x 1 m		
	CSA-M1246M1246	2 m	2 x 2 m		
				22 AWG	ø du câble - 6,0 mm

Séparateurs multiports

Câble : gaine PVC, corps du connecteur en polyuréthane, écrou de couplage en laiton plaqué au nickel

Température : de -40 °C à +90 °C

Indice de protection : IP68

Exemple de câblage parallèle à 5 broches (le schéma s'applique à toutes les branches)

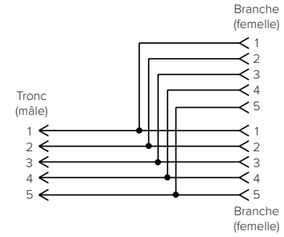

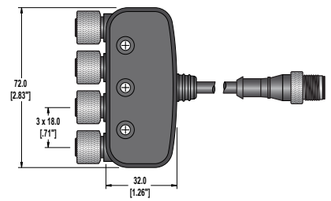



5 broches (tension : 30 Vcc/ca, courant : 2 A)

	Modèles	Longueurs de câble		Brochage	
		Branches (femelle)	**Tronc** (mâle)		
5 broches	**CSB4-M1251M1250**	4 x sans branche Connecteur QD intégré	0,3 m	**Femelle** 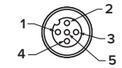 **Mâle** 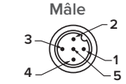 1 = marron 2 = blanc 3 = bleu 4 = noir	
				4 x 22 AWG	ø du câble - 5,6 mm

Blocs de jonction moulés M12

Température : de -40 °C à +70 °C

Indice de protection : IP65, IP67 et IP68

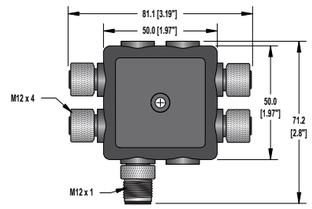

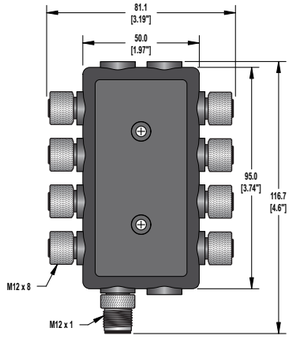

Exemple de câblage parallèle à 5 broches (le schéma s'applique à toutes les branches)

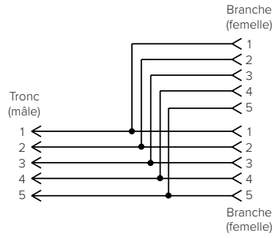

5 broches (tension : 30 Vcc/ca, courant : 2 A)

	Modèles	Longueurs de câble		Brochage
		Branches (femelle)	**Tronc** (mâle)	
5 broches	R50-4M125-M125Q-P	4 x sans branche Connecteur QD intégré	Sans tronc/connecteur QD intégral	Mâle 1 = marron 2 = blanc 3 = bleu 4 = noir 5 = gris
	R95-8M125-M125Q-P	8 x sans branche Connecteur QD intégré	Sans tronc/connecteur QD intégral	Femelle 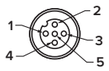

Blocs de jonction E/S moulés

Température : de -40 °C à +70 °C

Indice de protection : IP67

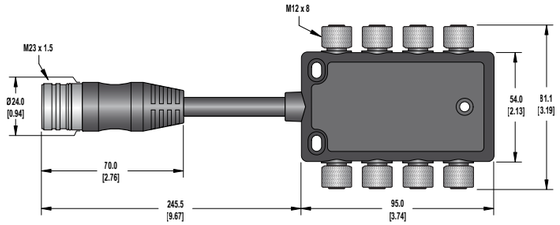

Schéma de câblage

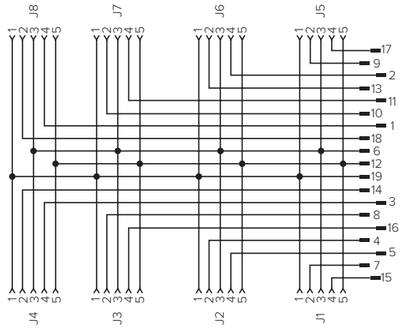

5 broches (tension : 30 Vcc/ca, courant : 2 A)

	Modèles	Longueurs de câble		Brochage	
		Branches (femelle)	**Câble principal**		
 **5 broches**	R95-8M125-C1-D24P	8 x sans branche Connecteur QD intégré	1 m avec câbles volants	Femelle	1 = marron 2 = blanc 3 = bleu 4 = noir 5 = gris
	R95-8M125-0.3M23-D24P		Connecteur QD 0,3 m 19 broches M23 mâle		1 = mauve 2 = rouge 3 = gris 4 = rouge/bleu 5 = vert 6 = bleu (18 AWG) 7 = gris/rose 8 = blanc/vert 9 = blanc/jaune 10 = blanc/gris 11 = noir 12 = vert/jaune (18 AWG) 13 = jaune/marron 14 = marron/vert 15 = blanc 16 = jaune 17 = rose 18 = gris/marron 19 = marron (18 AWG)
	R95-8M125-C1-D24		1 m avec câbles volants	Mâle 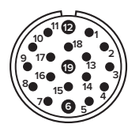	
	R95-8M125-0.3M23-D24		Connecteur QD 0,3 m 19 broches M23 mâle		
				18 et 22 AWG	ø du câble - 9,2 mm

Blocs de jonction E/S M8

Température : de -25 °C à +80 °C

Indice de protection : IP67

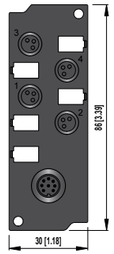

Schéma de câblage

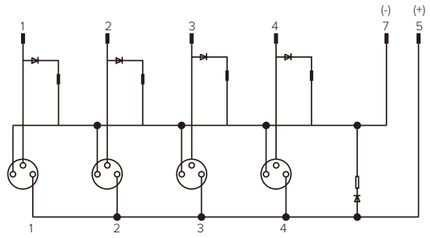

4 ports, 3 broches (tension : 120 Vcc/ca, courant : 2 A)



	Modèles	Sortie	Brochage
de 3 à 8 broches	JB-4M8-M12-P4	PNP	Femelle  1 = marron, 3 = bleu, 4 = noir
	JB-4M8-M12-N4	NPN	Mâle 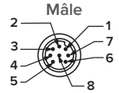 1 = blanc, 2 =marron, 3 = vert, 4 = jaune, 5 = gris, 6 = rose, 7 = bleu, 8 = rouge
	JB-4M8-M12-4	Logique	

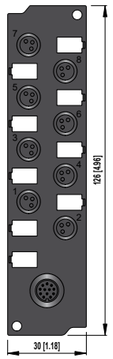

Schéma de câblage

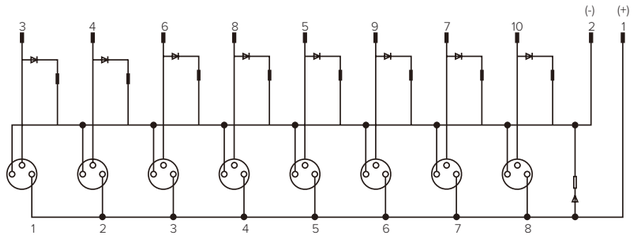

8 ports, 3 broches (tension : 120 Vcc/ca, courant : 2 A)



	Modèles	Sortie	Brochage
de 3 à 12 broches	JB-8M8-M12-P4	PNP	Femelle  1 = marron, 3 = bleu, 4 = noir
	JB-8M8-M12-N4	NPN	Mâle 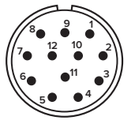 1 = blanc, 2 = marron, 3 = vert, 4 = jaune, 5 = gris, 6 = rose, 7 = bleu, 8 = rouge, 9 = orange, 10 = pourpre de Tyr, 11 = noir, 12 = violet
	JB-8M8-M12-4	Logique	

Blocs de jonction E/S M12

Température : de -25 °C à +80 °C

Indice de protection : IP67

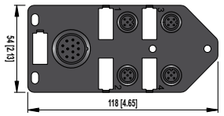

Schéma de câblage

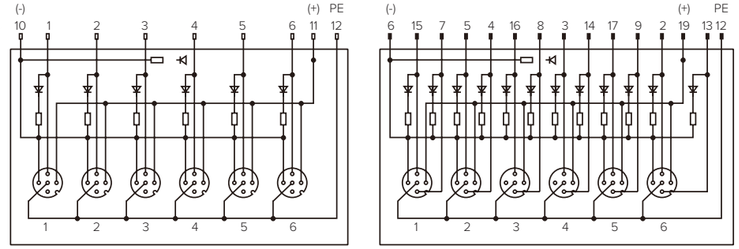

4 ports, 5 broches (tension : 120 Vcc/ca, courant : 2 A)



	Modèles	Sortie	Brochage
de 5 à 12 broches	JB-4M12-M23-P24	PNP	Femelle  1 = marron, 2 = blanc, 3 = bleu, 4 = noir, 5 = gris
	JB-4M12-M23-N24	NPN	Mâle  1 = blanc, 2 = marron, 3 = vert, 4 = jaune, 5 = gris, 6 = rose, 7 = bleu, 8 = rouge, 9 = orange, 10 = pourpre de Tyr, 11 = noir, 12 = violet
	JB-4M12-M23-24	Logique	

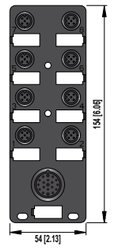

Schéma de câblage

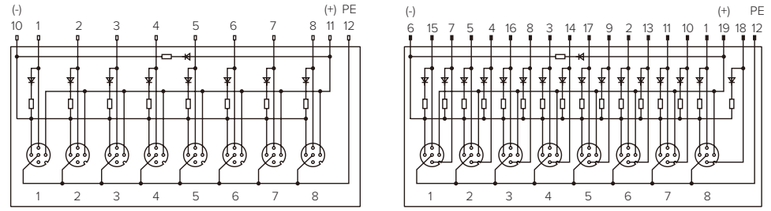

8 ports, 5 broches (tension : 120 Vcc/ca, courant : 2 A)



	Modèles	Sortie	Brochage
de 5 à 19 broches	JB-8M12-M23-P24	PNP	Femelle 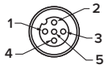 1 = marron, 2 = blanc, 3 = bleu, 4 = noir, 5 = gris
	JB-8M12-M23-N24	NPN	Mâle 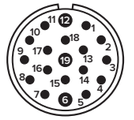 1 = mauve, 2 = rouge, 3 = gris, 4 = rouge/bleu, 5 = vert, 6 = bleu (18 AWG), 7 = gris/rose, 8 = blanc/vert, 9 = blanc/jaune, 10 = blanc/gris, 11 = noir, 12 = vert/jaune (18 AWG), 13 = jaune/marron, 14 = marron/vert, 15 = blanc, 16 = jaune, 17 = rose, 18 = gris/marron, 19 = marron (18 AWG)
	JB-8M12-M23-24	Logique	

Câbles d'alimentation M12

Câble : gaine PVC blindée avec surmoulage TPU noir, écrou de couplage en laiton plaqué au nickel, borne en laiton plaqué or

Température : Installation fixe : de -40 °C à +85 °C, installation flexible : de -25 °C à +85 °C

Indice de protection : IP67, IP68

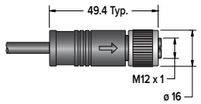

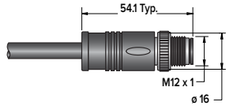

Code L, 5 broches (tension : 63 Vcc/ca, courant : 16 A)



	Longueur	Droit	Brochage	
Connecteur QD femelle 5 broches vers câbles volants	1 m	**BCP-M12LF5-14-1**	Femelle 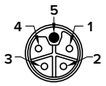	1 = marron 2 = blanc 3 = bleu 4 = noir 5 = jaune/vert Coque = Tresse
	2 m	**BCP-M12LF5-14-2**		
	5 m	**BCP-M12LF5-14-5**		
	10 m	**BCP-M12LF5-14-10**		
	15 m	**BCP-M12LF5-14-15**		
	20 m	**BCP-M12LF5-14-20**	14 AWG	ø du câble - 9,6 mm



Connecteur QD mâle à 5 broches vers câbles volants	1 m	**BCP-M12LM5-14-1**	Mâle 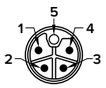	1 = marron 2 = blanc 3 = bleu 4 = noir 5 = jaune/vert Coque = Tresse
	2 m	**BCP-M12LM5-14-2**		
	5 m	**BCP-M12LM5-14-5**		
	10 m	**BCP-M12LM5-14-10**		
	15 m	**BCP-M12LM5-14-15**		
	20 m	**BCP-M12LM5-14-20**	14 AWG	ø du câble - 9,6 mm



	Longueur	Droit/Droit (femelle/mâle)	Brochage	
Prolongateur à 5 broches	1 m	**BCP-M12LF5-M12LM5-14-1**	Femelle 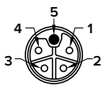	1 = marron 2 = blanc 3 = bleu 4 = noir 5 = jaune/vert Coque = Tresse
	2 m	**BCP-M12LF5-M12LM5-14-2**		
	5 m	**BCP-M12LF5-M12LM5-14-5**		
	10 m	**BCP-M12LF5-M12LM5-14-10**	Mâle 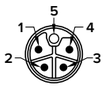	
	15 m	**BCP-M12LF5-M12LM5-14-15**		
	20 m	**BCP-M12LF5-M12LM5-14-20**	14 AWG	ø du câble - 9,6 mm

Câbles d'alimentation M12

Température : de -40 °C à +70 °C

Indice de protection : IP67

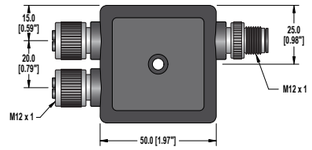

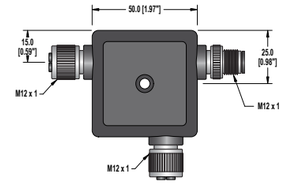

Code L, 5 broches (tension : 60 Vcc/ca, courant : 16 A)





Modèles		Longueurs de câble		Brochage	
		Branches (femelle)	**Tronc** (mâle)		
5 broches	R50-2M125L-M125-P	2 x sans branche/ Connecteur QD intégré (aligné)	Sans tronc/connecteur QD intégral	Femelle 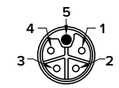	1 = marron 2 = blanc 3 = bleu 4 = noir 5 = jaune/vert Coque = Tresse
	R50T-2M125L-M125-P	2 x sans branche Connecteur QD intégré (té)	Sans tronc/connecteur QD intégral	Mâle 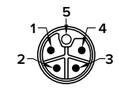	

Câbles PVC M23

Câble : gaine PVC, corps du connecteur en polyuréthane, écrou de couplage en laiton plaqué au nickel

Température : de -25 °C à +85 °C

Indice de protection : IP67 et IP68

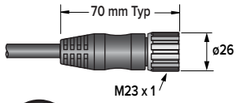



19 broches (tension : 150 Vcc/ca, courant : 8 A (taille 18), 2A (taille 22))



	Longueur	Droit	Brochage
Connecteur QD femelle 19 broches vers câbles volants	1 m	**BC-M23F19-1822-1**	Femelle 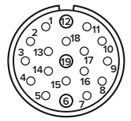 1 = violet 2 = rouge 3 = gris 4 = rouge/bleu 5 = vert 6 = bleu (18 AWG) 7 = gris/rose 8 = blanc/vert 9 = blanc/jaune 10 = blanc/gris 11 = noir 12 = vert/jaune (18 AWG) 13 = jaune/marron 14 = marron/vert 15 = blanc 16 = jaune 17 = rose 18 = gris/marron 19 = marron (18 AWG) 18 et 22 AWG ø du câble - 9,8 mm
	2 m	**BC-M23F19-1822-2**	
	5 m	**BC-M23F19-1822-5**	
	10 m	**BC-M23F19-1822-10**	
	15 m	**BC-M23F19-1822-15**	
	20 m	**BC-M23F19-1822-20**	



	Longueur	Droit	Brochage
Connecteur QD femelle 19 broches vers câbles volants Blindage ouvert avec fil de masse	2 m	**BC-M23F19-1822-2-SFP**	Femelle 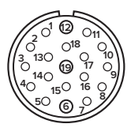 1 = mauve 2 = rouge 3 = gris 4 = rouge/bleu 5 = vert 6 = bleu (18 AWG) 7 = gris/rose 8 = blanc/vert 9 = blanc/jaune 10 = blanc/gris 11 = noir 12 = vert/jaune (18 AWG) 13 = jaune/marron 14 = marron/vert 15 = blanc 16 = jaune 17 = rose 18 = gris/marron 19 = marron (18 AWG) 18 et 22 AWG ø du câble - 9,8 mm
	5 m	**BC-M23F19-1822-5-SFP**	
	10 m	**BC-M23F19-1822-10-SFP**	

*Tous les modèles ne sont pas représentés. Veuillez contacter Banner pour connaître les autres longueurs et types de prolongateurs disponibles.

Câbles PVC M23

Câble : gaine PVC, corps du connecteur en polyuréthane, écrou de couplage en laiton plaqué au nickel

Température : de -25 °C à +85 °C

Indice de protection : IP67 et IP68

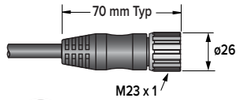



19 broches (tension : 150 Vcc/ca, courant : 8 A (taille 18), 2A (taille 22))



	Longueur	Droit	Brochage
Connecteur QD mâle à 19 broches vers câbles volants	1 m	**BC-M23M19-1822-1**	Mâle 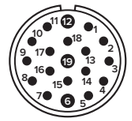 1 = violet 2 = rouge 3 = gris 4 = rouge/bleu 5 = vert 6 = bleu (18 AWG) 7 = gris/rose 8 = blanc/vert 9 = blanc/jaune 10 = blanc/gris 11 = noir 12 = vert/jaune (18 AWG) 13 = jaune/marron 14 = marron/vert 15 = blanc 16 = jaune 17 = rose 18 = gris/marron 19 = marron (18 AWG) 18 et 22 AWG ø du câble - 9,8 mm
	2 m	**BC-M23M19-1822-2**	
	5 m	**BC-M23M19-1822-5**	
	10 m	**BC-M23M19-1822-10**	
	15 m	**BC-M23M19-1822-10**	
	20 m	**BC-M23M19-1822-20**	



	Longueur	Droit/Droit (femelle/mâle)	Brochage
Prolongateur à 19 broches	1 m	**BC-M23F19-M23M19-1822-1**	Femelle 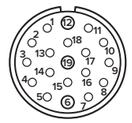 Mâle 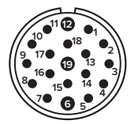 1 = mauve 2 = rouge 3 = gris 4 = rouge/bleu 5 = vert 6 = bleu (18 AWG) 7 = gris/rose 8 = blanc/vert 9 = blanc/jaune 10 = blanc/gris 11 = noir 12 = vert/jaune (18 AWG) 13 = jaune/marron 14 = marron/vert 15 = blanc 16 = jaune 17 = rose 18 = gris/marron 19 = marron (18 AWG) 18 et 22 AWG ø du câble - 9,8 mm
	2 m	**BC-M23F19-M23M19-1822-2**	
	5 m	**BC-M23F19-M23M19-1822-5**	
	10 m	**BC-M23F19-M23M19-1822-10**	
	15 m	**BC-M23F19-M23M19-1822-15**	
	20 m	**BC-M23F19-M23M19-1822-20**	

*Tous les modèles ne sont pas représentés. Veuillez contacter Banner pour connaître les autres longueurs et types de prolongateurs disponibles.

Câbles PVC M23

Câble : gaine PVC, corps du connecteur en polyuréthane, écrou de couplage en laiton plaqué au nickel

Température : de -25 °C à +85 °C

Indice de protection : IP67 et IP68

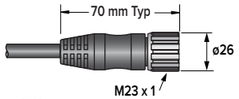



12 broches (tension : 300 Vcc/ca, courant : 4 A)

	Longueur	Droit	Coudé	Brochage	
Connecteur QD femelle 12 broches vers câbles volants	1 m	**BC-M23F12-22-1**	—	Femelle 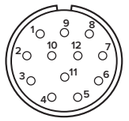	1 = blanc 2 = marron 3 = vert 4 = jaune 5 = gris 6 = rose 7 = bleu 8 = rouge 9 = orange 10 = pourpre de Tyr 11 = noir 12 = violet
	2 m	**BC-M23F12-22-2**	**BC-M23F12A-22-2**		
	5 m	**BC-M23F12-22-5**	**BC-M23F12A-22-5**		
	10 m	**BC-M23F12-22-10**	**BC-M23F12A-22-10**		
	15 m	**BC-M23F12-22-15**	—		
	20 m	**BC-M23F12-22-20**	—	22 AWG	ø du câble - 6 mm



Connecteur QD femelle 12 broches vers câbles volants Blindage ouvert avec fil de masse	2 m	**BC-M23F12-22-2-SFP**	**BC-M23F12A-22-2-SFP**	Femelle 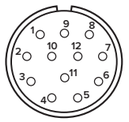	1 = blanc 2 = marron 3 = vert 4 = jaune 5 = gris 6 = rose 7 = bleu 8 = rouge 9 = orange 10 = pourpre de Tyr 11 = noir Découpe = violet 12 = masse + tresse
	5 m	**BC-M23F12-22-5-SFP**	**BC-M23F12A-22-5-SFP**		
	10 m	**BC-M23F12-22-10-SFP**	**BC-M23F12A-22-10-SFP**		
				22 AWG	ø du câble - 6 mm



Connecteur QD mâle à 12 broches vers câbles volants	1 m	**BC-M23M12-22-1**	—	Mâle 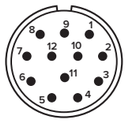	1 = blanc 2 = marron 3 = vert 4 = jaune 5 = gris 6 = rose 7 = bleu 8 = rouge 9 = orange 10 = pourpre de Tyr 11 = noir 12 = violet
	2 m	**BC-M23M12-22-2**	—		
	5 m	**BC-M23M12-22-5**	—		
	10 m	**BC-M23M12-22-10**	—		
	15 m	**BC-M23M12-22-15**	—		
	20 m	**BC-M23M12-22-20**	—	22 AWG	ø du câble - 9,8 mm

*Tous les modèles ne sont pas représentés. Veuillez contacter Banner pour connaître les autres longueurs et types de prolongateurs disponibles.

Câbles PVC M23

Câble : gaine PVC, corps du connecteur en polyuréthane, écrou de couplage en laiton plaqué au nickel

Température : de -25 °C à +85 °C

Indice de protection : IP67 et IP68

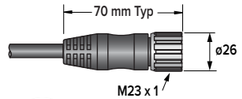



12 broches (tension : 300 Vcc/ca, courant : 4 A)



	Longueur	Droit/Droit (femelle/mâle)	Brochage	
Prolongateur à 12 broches	2 m	**BC-M23F12-M23M12-22-2**	Femelle 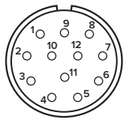	1 = blanc 2 = marron 3 = vert 4 = jaune 5 = gris 6 = rose 7 = bleu 8 = rouge 9 = orange 10 = pourpre de Tyr 11 = noir 12 = violet
	5 m	**BC-M23F12-M23M12-22-5**		
	10 m	**BC-M23F12-M23M12-22-10**	Mâle 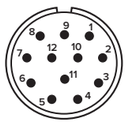	
	15 m	**BC-M23F12-M23M12-22-15**		
	20 m	**BC-M23F12-M23M12-22-20**	22 AWG	ø du câble - 6 mm

*Tous les modèles ne sont pas représentés. Veuillez contacter Banner pour connaître les autres longueurs et types de prolongateurs disponibles.

Câbles PVC M8

Câble : gaine PVC, corps du connecteur en polyuréthane, écrou de couplage en laiton plaqué au nickel

Température : de -40 °C à +70 °C

Indice de protection : IP67

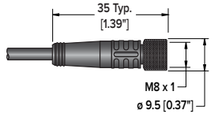

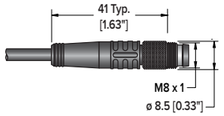

3 broches (tension : 30 Vcc/ca, courant : 4 A)



	Longueur	Droit	Brochage	
Connecteur QD femelle 3 broches vers câbles volants	0,5 m	**BC-M8F3-24-0.5**	Femelle 	1 = marron 3 = bleu 4 = noir
	1 m	**BC-M8F3-24-1**		
	2 m	**BC-M8F3-24-2**		
	5 m	**BC-M8F3-24-5**		
	8 m	**BC-M8F3-24-8**		
	10 m	**BC-M8F3-24-10**	24 AWG	ø du câble - 4,2 mm



	Longueur	Droit	Brochage	
Connecteur QD mâle à 3 broches vers câbles volants	0,5 m	**BC-M8M3-24-0.5**	Mâle 	1 = marron 3 = bleu 4 = noir
	1 m	**BC-M8M3-24-1**		
	2 m	**BC-M8M3-24-2**		
	5 m	**BC-M8M3-24-5**		
	8 m	**BC-M8M3-24-8**		
	10 m	**BC-M8M3-24-10**	24 AWG	ø du câble - 4,2 mm



	Longueur	Droit/Droit (femelle/mâle)	Brochage	
Prolongateur à 3 broches	0,5 m	**BC-M8F3-M8M3-24-0.5**	Femelle  Mâle 	1 = marron 3 = bleu 4 = noir
	1 m	**BC-M8F3-M8M3-24-1**		
	2 m	**BC-M8F3-M8M3-24-2**		
	5 m	**BC-M8F3-M8M3-24-5**		
	8 m	**BC-M8F3-M8M3-24-8**		
	10 m	**BC-M8F3-M8M3-24-10**	24 AWG	ø du câble - 4,2 mm

*Tous les modèles ne sont pas représentés. Veuillez contacter Banner pour connaître les autres longueurs et types de prolongateurs disponibles.

Câbles PVC M8

4 broches (tension : 30 Vcc/ca, courant : 4 A)



	Longueur	Droit	Brochage	
Connecteur QD femelle 4 broches vers câbles volants	0,5 m	**BC-M8F4-24-0.5**	Femelle 	1 = marron 2 = blanc 3 = bleu 4 = noir
	1 m	**BC-M8F4-24-1**		
	2 m	**BC-M8F4-24-2**		
	5 m	**BC-M8F4-24-5**		
	8 m	**BC-M8F4-24-8**		
	10 m	**BC-M8F4-24-10**	24 AWG	ø du câble - 4,4 mm



	Longueur	Droit	Brochage	
Connecteur QD mâle à 4 broches vers câbles volants	0,5 m	**BC-M8M4-24-0.5**	Mâle 	1 = marron 2 = blanc 3 = bleu 4 = noir
	1 m	**BC-M8M4-24-1**		
	2 m	**BC-M8M4-24-2**		
	5 m	**BC-M8M4-24-5**		
	8 m	**BC-M8M4-24-8**		
	10 m	**BC-M8M4-24-10**	24 AWG	ø du câble - 4,4 mm



	Longueur	Droit/Droit (femelle/mâle)	Brochage	
Prolongateur à 4 broches	0,5 m	**BC-M8F4-M8M4-24-0.5**	Femelle  Mâle 	1 = marron 2 = blanc 3 = bleu 4 = noir
	1 m	**BC-M8F4-M8M4-24-1**		
	2 m	**BC-M8F4-M8M4-24-2**		
	5 m	**BC-M8F4-M8M4-24-5**		
	8 m	**BC-M8F4-M8M4-24-8**		
	10 m	**BC-M8F4-M8M4-24-10**	24 AWG	ø du câble - 4,4 mm

*Tous les modèles ne sont pas représentés. Veuillez contacter Banner pour connaître les autres longueurs et types de prolongateurs disponibles.

Une automatisation plus intelligente. Des solutions plus performantes. ™

Banner Engineering conçoit et fabrique des produits d'automatisation industrielle, notamment des capteurs, des technologies sans fil industrielles et IIoT intelligentes, des éclairages et des indicateurs LED, des dispositifs de mesure, des composants de sécurité des machine ainsi que des lecteurs de codes-barres et des systèmes de vision pour machines. Ces solutions participent à la fabrication d'un grand nombre de produits de notre quotidien, de l'alimentation aux médicaments en passant par les voitures et l'électronique. Toutes les 2 secondes, un produit Banner fiable et de grande qualité est installé quelque part dans le monde. Basée à Minneapolis depuis 1966, la société Banner est un leader de l'industrie avec plus de 10 000 produits actifs, une présence sur cinq continents et un équipe internationale réunissant plus de 5 500 collaborateurs et partenaires. Notre engagement en matière d'innovation et de service personnalisé fait de Banner une source fiable de technologies d'automatisation intelligentes pour nos clients partout dans le monde.



SCAN ME

1-888-373-6767 • bannerengineering.com

PN B_51170885 rév. G
©2025 Banner Engineering Corp. Minneapolis, Minnesota, États-Unis