Tira de luces LED WLS27 Pro

Guía de inicio rápido

Está guía está diseñada para ayudarlo a instalar y configurar Tira de luces LED WLS27 Pro. Para obtener información completa acerca de la programación, desempeño, solución de problemas, dimensiones, y accesorios, por favor consulte el Manual de Instrucciones visitando www.bannerengineering.com. Busque el p/n 214239 para ver el Manual de Instrucciones. El uso de este documento asume que el usuario está familiarizado con los estándares y prácticas industriales pertinentes.

Importante: Lea las siguientes instrucciones antes de utilizar la luminaria. Descargue la documentación técnica completa Tira de luces LED WLS27 Pro, disponible en varios idiomas, desde www.bannerengineering.com para obtener detalles sobre el uso adecuado, las aplicaciones, las advertencias y las instrucciones de instalación de este dispositivo.

Importante: Lea el siguiente instructivo antes de operar el luminario. Por favor descargue desde www.bannerengineering.com toda la documentación técnica de los Tira de luces LED WLS27 Pro, disponibles en múltiples idiomas, para detalles del uso adecuado, aplicaciones, advertencias, y las instrucciones de instalación de estos dispositivos.

Importante: Lisez les instructions suivantes avant d'utiliser le luminaire. Veuillez télécharger la documentation technique complète des Tira de luces LED WLS27 Pro sur notre site www.bannerengineering.com pour les détails sur leur utilisation correcte, les applications, les notes de sécurité et les instructions de montage.

Modelos

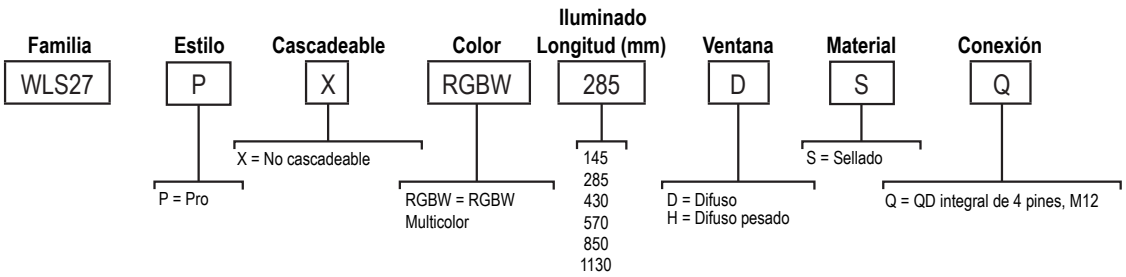

Pro Editor

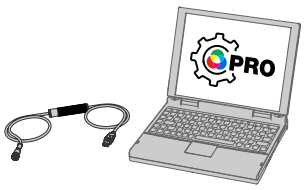

Utilice el software Pro Editor y el Cable Convertidor Pro de Banner para crear configuraciones personalizadas seleccionando diferentes colores, patrones de flash y animaciones.

Para más información visite www.bannerengineering.com/proeditor.

Diagramas de cableado

Macho	Pin	Color del hilo	Descripción [1]
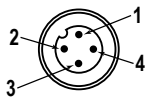	1	Café	Entrada 1
	2	Blanco	Entrada 3
	3	Azul	DC común
	4	Negro	Entrada 2

Control binario de 7 colores ***(El estado de entrada binaria controla el color, configuración predeterminada)***			
Entrada 1: Pin 1 cable café	**Entrada 2: Pin 4 cable negro**	**Entrada 3: Pin 2 cable blanco**	**LED de color**
—	—	—	Luz apagada
18 V DC a 30 V DC	—	—	Blanco luz de día
—	18 V DC a 30 V DC	—	Verde
—	—	18 V DC a 30 V DC	Rojo

[1] La funcionalidad de entrada puede cambiar dependiendo de la configuración creada con Pro Editor.

Traducido del Documento Original
211896_MX Rev. C
2023-1-31

ПРОМЭЛЕКТРОНИКА/ sales@prom-elec.com

Control binario de 7 colores *(El estado de entrada binaria controla el color, configuración predeterminada)*			
Entrada 1: Pin 1 cable café	**Entrada 2: Pin 4 cable negro**	**Entrada 3: Pin 2 cable blanco**	**LED de color**
18 V DC a 30 V DC	18 V DC a 30 V DC	—	Amarillo
18 V DC a 30 V DC	—	18 V DC a 30 V DC	Fondo azul reflejado con blanco luz de día
—	18 V DC a 30 V DC	18 V DC a 30 V DC	Flash blanco luz de día con extremos rojos
18 V DC a 30 V DC	18 V DC a 30 V DC	18 V DC a 30 V DC	Blanco cálido

Especificaciones

Circuito de protección de la alimentación
Protegido contra polaridad inversa y voltajes transitorios

Nota: No rocíe el cable con un rociador de alta presión, o se dañará el cable.

Montaje
Se incluye soporte LMBWLS27EC (2 para lámparas de hasta 570 mm o 3 para lámparas de más de 850 mm)

Vibración y impacto mecánico
Vibración: 10 Hz a 55 Hz, amplitud pico a pico de 1 mm según IEC 60068-2-6
Impacto: 15G, 11 ms de duración, media onda sinusoidal según IEC 60068-2-27

Material
Carcasa interior de aluminio con anodizado transparente y carcasa exterior de co-poliéster de grado FDA

Conexiones
Conector integral macho M12 de desconexión rápida de 4 pines

Índice de protección ambiental
Con clasificación IP66, IP67 y IP69K según DIN 40050-9

Temperatura de funcionamiento
−40 °C a +50 °C (−40 °F a +122 °F)
Temperatura de almacenamiento: −40 °C a +70 °C (−40 °F a +158 °F)

Voltaje de Suministro
18 V DC a 30 V DC
Utilice únicamente con una fuente de alimentación Clase 2 (UL) adecuada o con una fuente de alimentación SELV (CE)

Longitud de la luminaria	Corriente típica			Corriente máxima
	18 V DC	24 V DC	30 V DC	A
145 mm	0.240	0.180	0.150	0.275
285 mm	0.480	0.360	0.300	0.550
430 mm	0.720	0.540	0.450	0.825
570 mm	0.960	0.720	0.600	1.100
850 mm	1.440	1.080	0.900	1.650
1130 mm	1.920	1.440	1.200	2.200

Protección contra sobrecorriente requerida

ADVERTENCIA: Las conexiones eléctricas deben hacerse por personal calificado conforme a los códigos eléctricos locales y nacionales, y los reglamentos.

Se exige que se entregue protección contra sobrecorriente según la tabla final de aplicación de producto final.
La protección contra sobrecorriente puede ser entregada por un fusible externo o por medio de limitación de corriente de una fuente de alimentación Clase 2.
Cables conductores de alimentación < 24 AWG no deben juntarse.
Para obtener soporte adicional sobre el producto, visite www.bannerengineering.com.

Cableado de Suministro (AWG)	Protección a sobrecorriente requerida (Amps)
20	5.0
22	3.0
24	2.0
26	1.0
28	0.8
30	0.5

Certificaciones

Banner Engineering BV Park Lane, Culliganlaan 2F bus 3, 1831 Diegem, BÉLGICA

Turck Banner LTD Blenheim House, Blenheim Court, Wickford, Essex SS11 8YT, Gran Bretaña

Capacidades avanzadas

Dimensiones

Imagen 1: Modelos de desconexión rápida

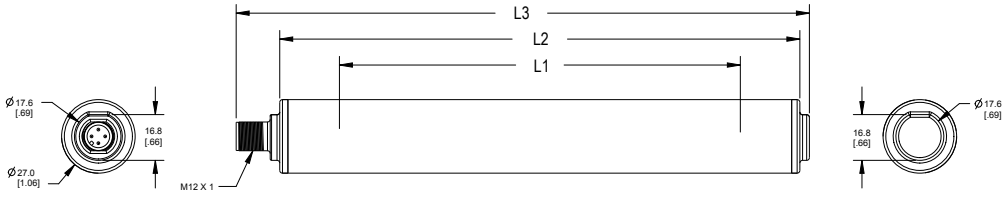

Modelos	L1	L2	L3
WLS27..145..	145 mm (5.7 in)	191 mm (7.5 in)	210.5 mm (8.3 in)
WLS27..285..	286 mm (11.3 in)	332 mm (13.1 in)	351.5 mm (13.8 in)
WLS27..430..	427 mm (16.8 in)	473 mm (18.6 in)	492.5 mm (19.4 in)
WLS27..570..	568 mm (22.4 in)	614 mm (24.2 in)	633.5 mm (24.9 in)
WLS27..850..	850 mm (33.5 in)	896 mm (35.3 in)	915.5 mm (36 in)
WLS27..1130..	1132 mm (44.6 in)	1178 mm (46.4 in)	1197.5 mm (47.1 in)

Garantía Limitada de Banner Engineering Corp.

Banner Engineering Corp. garantiza que sus productos no tienen defectos de material ni de mano de obra, durante un año después de la fecha de envío. Banner Engineering Corp. reparará o cambiará, sin costo, todo producto de su fabricación, que en el momento que sea devuelto a la fábrica, se encuentre que está defectuoso durante el período de garantía. Esta garantía no cubre daños o responsabilidad por el mal uso, abuso o la aplicación o la instalación inadecuada del producto Banner.

ESTA GARANTÍA LIMITADA ES EXCLUSIVA Y REEMPLAZA A TODAS LAS OTRAS GARANTÍAS, SEAN EXPRESAS O IMPLÍCITAS (INCLUIDA, SIN LIMITACIÓN, CUALQUIER GARANTÍA DE COMERCIABILIDAD O ADECUACIÓN PARA UN FIN ESPECÍFICO), Y SE DERIVEN DE LA EJECUCIÓN, NEGOCIACIÓN O USO COMERCIAL.

Esta garantía es exclusiva y está limitada para la reparación o, si así lo decide Banner Engineering Corp., el cambio. **EN NINGÚN CASO BANNER ENGINEERING COPR. SERÁ RESPONSABLE ANTE EL COMPRADOR O ALGUNA OTRA PERSONA O ENTIDAD POR COSTOS ADICIONALES, GASTOS, PÉRDIDAS, PÉRDIDA DE GANANCIAS NI DAÑOS IMPREVISTOS, EMERGENTES O ESPECIALES QUE SURJAN DE CUALQUIER DEFECTO DEL PRODUCTO O DEL USO O INCAPACIDAD DE USO DEL PRODUCTO, YA SEA QUE SE DERIVE DEL CONTRATO O DE LA GARANTÍA, ESTATUTO, AGRAVIO, RESPONSABILIDAD OBJETIVA, NEGLIGENCIA O DE OTRO TIPO.**

Banner Engineering Corp. se reserva el derecho a cambiar, modificar o mejorar el diseño del producto sin suponer ninguna obligación o responsabilidad relacionada con algún producto fabricado previamente por Banner Engineering Corp. Todo mal uso, abuso, o aplicación o instalación incorrectas de este producto, o el uso de este para aplicaciones personales cuando se ha indicado que el producto no está diseñado para dichos fines, invalidará la garantía del producto. Toda modificación a este producto sin la aprobación expresa de Banner Engineering Corp invalidará las garantías del producto. Todas las especificaciones publicadas en este documento están sujetas a cambios; Banner se reserva el derecho de modificar las especificaciones del producto o actualizar la documentación en cualquier momento. Las especificaciones y la información del producto en idioma inglés tienen prioridad sobre la información entregada en otro idioma. Para obtener la versión más reciente de la documentación, consulte: www.bannerengineering.com.

Para información de patentes, consulte www.bannerengineering.com/patents.

FCC Parte 15 Clase A

Este equipo ha sido probado y cumple con los límites para un dispositivo digital de Clase A, de conformidad con la parte 15 del Reglamento de la FCC. Estos límites están diseñados para ofrecer una protección razonable contra las interferencias perjudiciales cuando el equipo se utiliza en un entorno comercial. Este equipo genera, usa y puede irradiar energía de radiofrecuencia y, si no se instala y usa de acuerdo con el manual de instrucciones, puede causar interferencias dañinas a las comunicaciones de radio. El funcionamiento de este equipo en una zona residencial puede provocar interferencias perjudiciales, en cuyo caso el usuario deberá corregirlas por su cuenta.

Industria de Canadá

This device complies with CAN ICES-3 (B)/NMB-3(B). Operation is subject to the following two conditions: 1) This device may not cause harmful interference; and 2) This device must accept any interference received, including interference that may cause undesired operation.

Cet appareil est conforme à la norme NMB-3(B). Le fonctionnement est soumis aux deux conditions suivantes : (1) ce dispositif ne peut pas occasionner d'interférences, et (2) il doit tolérer toute interférence, y compris celles susceptibles de provoquer un fonctionnement non souhaité du dispositif.

Importador mexicano

Banner Engineering de Mèxico, S. de R.L. de C.V.
David Alfaro Siqueiros 103 Piso 2 Valle oriente
San Pedro Garza Garcia Nuevo Leòn, C. P. 66269
81 8363.2714

more sensors, more solutions

© Banner Engineering Corp. Todos los derechos reservados