# S15A Inline-Kabeladapter

## Datenblatt



- Adapter ermöglichen die Anpassung der Verdrahtung an die jeweiligen Anforderungen der Anwendung.
- Robuste ummantelte Bauart entspricht IP65 nach IEC, IP67 nach IEC und IP68 nach IEC
- Einfacher M12-Anschluss für eine einfache Installation an der gewünschten Stelle im Schaltkreis

## Modelle

| Typenbezeichnung | Funktionsbeschreibung |
|---|---|
| **S15A-F14325-M14325-Q** | Pin 2 geht in beiden Richtungen auf Pin 4 |
| **S15A-F1235X-M123X4-Q** | Buchse Pin 4 geht auf Stecker Pin 5 |
| **S15A-F1534X-M1X342-Q** | Buchse Pin 2 geht auf Stecker Pin 5 |
| **S15A-FX2345-MX2345-Q** | Pin 1 ist offen; alle anderen gehen durch |
| **S15A-F1X345-M1X345-Q** | Pin 2 ist offen; alle anderen gehen durch |

Kontaktieren Sie das Werk für kundenspezifische Versionen.

## Schaltpläne

| Stecker | Buchse | Pin | Kabelfarbe |
|---|---|---|---|
| 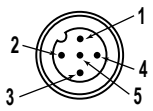 | 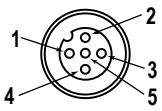 | 1 | Braun |
| | | 2 | Weiß |
| | | 3 | Blau |
| | | 4 | Schwarz |
| | | 5 | Grau |

**S15A-F14325-M14325-Q**

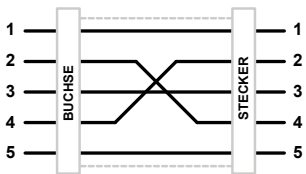


**S15A-F1235X-M123X4-Q**

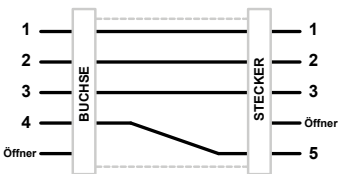


**S15A-F1X345-M1X345-Q**

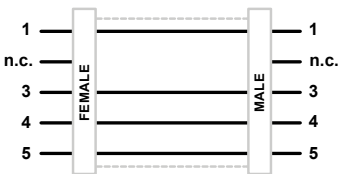


**S15A-F1534X-M1X342-Q**

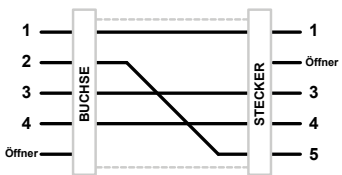


**S15A-FX2345-MX2345-Q**

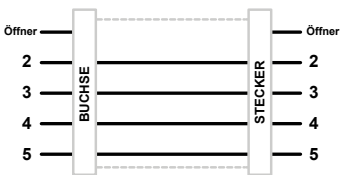


Aus dem Originaldokument übersetzt
223029_DE Rev. A

2022-5-12

ПРОМЭЛЕКТРОНИКА/ sales@prom-elec.com

## Spezifikationen

**Maximale Spannung**
30 V DC

**Maximale Stromaufnahme**
4 A

**Anschlüsse**
Integrierter 5-poliger M12-Steckverbinder mit Stecker und Buchse

**Bauart**
Material der Anschlussarmatur: vernickeltes Messing
Steckergehäuse: PVC transparent schwarz

**Schwingungs- und Stoßfestigkeit**
Erfüllt die Anforderungen nach IEC 60068-2-6 (Vibrationsfestigkeit: 10 Hz bis 55 Hz, 0,5 mm Amplitude, 5 Minuten Abtastung, 30 Minuten Stillstand)
Erfüllt den Anforderungen nach IEC 60068-2-27 (Stoßfestigkeit: 15 G, 11 ms Dauer, Sinushalbwelle)

**Schutzart**
IP65 nach IEC, IP67 nach IEC, IP68 nach IEC
NEMA/UL-Sicherheitskategorie 1

**Betriebsbedingungen**
**Temperatur:** –40 °C bis +70 °C (–40 °F bis +158 °F)
90 % bei +70 °C maximale relative Luftfeuchtigkeit (nicht kondensierend)
**Lagerungstemperatur:** –40 °C bis +80 °C (–40 °F bis +176 °F)

**Zertifizierungen**

**Erforderlicher Überstromschutz**

**WARNUNG:** Die elektrischen Anschlüsse müssen von qualifizierten Personen unter Beachtung der örtlichen und nationalen Gesetze und Vorschriften für elektrische Anschlüsse verbunden werden.

Überstromschutz ist erforderlich, dieser muss von der Anwendung des Endprodukts gemäß der angegebenen Tabelle bereitgestellt werden.
Der Überstromschutz kann mit externen Sicherungen oder über ein Netzteil der Klasse 2 mit Strombegrenzung bereitgestellt werden.
Stromversorgungsdrähte < 24 AWG dürfen nicht verbunden werden.
Weiteren Produktsupport erhalten Sie auf www.bannerengineering.com.

| Stromversorgungs-drähte (AWG) | Erforderlicher Überstromschutz (A) |
|---|---|
| 20 | 5,0 |
| 22 | 3.0 |
| 24 | 2.0 |
| 26 | 1.0 |
| 28 | 0.8 |
| 30 | 0.5 |

## Abmessungen

Alle Maße sind in Millimetern (Zoll) aufgeführt, sofern nichts anderes angegeben ist.

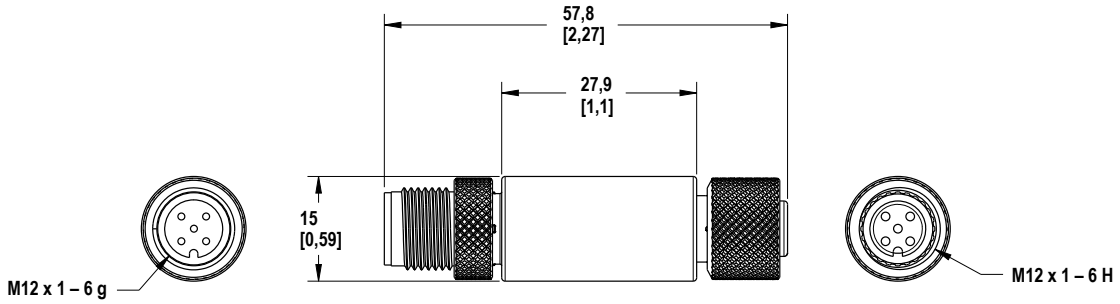


## Zubehör

### Anschlussleitungen

**5-polige verschraubbare M12-Anschlussleitungen – beidseitig vorkonfektioniert**

| Typenbezeichnung | Länge | Ausführung | Abmessungen | Anschlussbelegung (Stecker) | Anschlussbelegung (Buchsen) |
|---|---|---|---|---|---|
| **MQDEC-501SS** | 0,31 m | Gerader Stecker/ gerade Buchse | 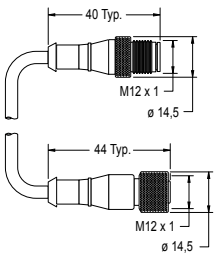  | 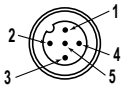  | 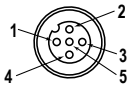  |
| **MQDEC-503SS** | 0,91 m | | | | |
| **MQDEC-506SS** | 1,83 m | | | 1 = Braun<br>2 = Weiß<br>3 = Blau | 4 = Schwarz<br>5 = Grau |
| **MQDEC-512SS** | 3,66 m | | | | |

## Montagewinkel

**LMBM12MAG**

- Zur Befestigung an M12-Anschlussleitung
- Schwarzes Polypropylen
- 11,8 kg (26 lb) Zugkraft
- Einteilig

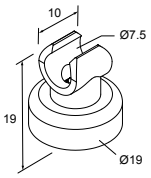


**LMBM12SP**

- Zur Befestigung an M12-Anschlussleitung
- Schwarzes Polypropylen
- Wird mit Gewindeformungskleinteilen geliefert
- 7er-Packung

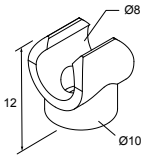


**LMBS15MAG**

- Zur Befestigung an S15-Gehäuse
- Weißes Polypropylen
- 11,8 kg (26 lb) Zugkraft
- Einteilig

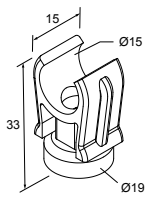


**LMBS15SP**

- Zur Befestigung an S15-Gehäuse
- Weißes Polypropylen
- Bohrlöcher für M5-Schrauben (oder Nr. 10)
- 5er-Packung

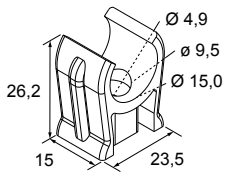


## Beschränkte Garantie der Banner Engineering, Corp.

Die Banner Engineering Corp. gewährt auf ihre Produkte ein Jahr Garantie ab Versanddatum für Material- und Herstellungsfehler. Innerhalb dieser Garantiezeit wird die Banner Engineering Corp. alle Produkte aus der eigenen Herstellung, die zum Zeitpunkt der Rücksendung an den Hersteller innerhalb der Garantiedauer defekt sind, kostenlos reparieren oder austauschen. Diese Garantie gilt nicht für Schäden oder Verbindlichkeiten aufgrund von Missbrauch, unsachgemäßem Gebrauch oder unsachgemäßer Anwendung oder Installation des Banner-Produkts.

**DIESE BESCHRÄNKTE GARANTIE IST AUSSCHLIESSLICH UND ERSETZT SÄMTLICHE ANDEREN AUSDRÜCKLICHEN UND STILLSCHWEIGENDEN GARANTIEN (INSBESONDERE GARANTIEN ÜBER DIE MARKTTAUGLICHKEIT ODER DIE EIGNUNG FÜR EINEN BESTIMMTEN ZWECK), WOBEI NICHT MASSGEBLICH IST, OB DIESE IM ZUGE DES KAUFABSCHLUSSES, DER VERHANDLUNGEN ODER DES HANDELS AUSGESPROCHEN WURDEN.**

Diese Garantie ist ausschließlich und auf die Reparatur oder – im Ermessen von Banner Engineering Corp. – den Ersatz beschränkt. **IN KEINEM FALL HAFTET DIE BANNER ENGINEERING CORP. GEGENÜBER DEM KÄUFER ODER EINER ANDEREN NATÜRLICHEN ODER JURISTISCHEN PERSON FÜR ZUSATZKOSTEN, AUFWENDUNGEN, VERLUSTE, GEWINNEINBUSSEN ODER BEILÄUFIG ENTSTANDENE SCHÄDEN, FOLGESCHÄDEN ODER BESONDERE SCHÄDEN, DIE SICH AUS PRODUKTMÄNGELN ODER AUS DEM GEBRAUCH ODER DER UNFÄHIGKEIT ZUM GEBRAUCH DES PRODUKTS ERGEBEN. DABEI IST NICHT MASSGEBLICH, OB DIESE IM RAHMEN DES VERTRAGS, DER GARANTIE, DER GESETZE, DURCH ZUWIDERHANDLUNG, STRENGE HAFTUNG, FAHRLÄSSIGKEIT ODER AUF ANDERE WEISE ENTSTANDEN SIND.**

Die Banner Engineering Corp. behält sich das Recht vor, das Produktmodell zu verändern, zu modifizieren oder zu verbessern, und übernimmt dabei keinerlei Verpflichtungen oder Haftung bezüglich eines zuvor von der Banner Engineering Corp. gefertigten Produkts. Der Missbrauch, unsachgemäße Gebrauch oder die unsachgemäße Anwendung oder Installation dieses Produkts oder der Gebrauch dieses Produkts für Personenschutzanwendungen, wenn das Produkt als für besagte Zwecke nicht beabsichtigt gekennzeichnet ist, führt zum Verlust der Produktgarantie. Jegliche Modifizierungen dieses Produkts ohne vorherige ausdrückliche Genehmigung von Banner Engineering Corp führen zum Verlust der Produktgarantien. Alle in diesem Dokument veröffentlichten Spezifikationen können sich jederzeit ändern. Banner behält sich das Recht vor, die Produktspezifikationen jederzeit zu ändern oder die Dokumentation zu aktualisieren. Die Spezifikationen und Produktinformationen in englischer Sprache sind gegenüber den entsprechenden Angaben in einer anderen Sprache maßgeblich. Die neuesten Versionen aller Dokumentationen finden Sie unter: www.bannerengineering.com.

Informationen zu Patenten finden Sie unter www.bannerengineering.com/patents.



© Banner Engineering Corp. Alle Rechte vorbehalten