Blocchi di giunzione stampati - collegamento in parallelo

Scheda tecnica

Figura 1. Modello R50

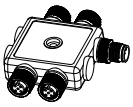

Figura 2. Modello R95



- Congiungere più dispositivi in un singolo connettore
- Design robusto; facile installazione senza necessità di montaggio o cablaggio individuale
- Connettore a sgancio rapido a 5 pin M12 maschio per collegamento a stella
- Connettori a sgancio rapido a 5 pin M12 femmina
- Il design robusto e sovrastampato è conforme a IP65, IP67 e IP68

Modelli

Modello	Porte	Connettore per collegamento a stella	Cablaggio
R50-4M125-M125Q-P	(4) Connettore a sgancio rapido a 5 pin femmina integrato M12	(1) Connettore a sgancio rapido a 5 pin maschio integrato M12	Parallelo
R95-8M125-M125Q-P	(8) Connettore a sgancio rapido a 5 pin femmina integrato M12		

Installazione meccanica

Installare il dispositivo Blocco di giunzione stampato per consentire l'accesso per controlli funzionali, manutenzione e assistenza o sostituzione.

I dispositivi di fissaggio non sono compresi nella fornitura. I dispositivi di fissaggio devono essere sufficientemente robusti da evitare rotture. Si raccomanda l'uso di elementi di fissaggio o dispositivi di bloccaggio permanenti per evitare l'allentamento o lo spostamento del dispositivo. Il foro di montaggio (4,5 mm) nel Blocco di giunzione stampato è adatto a viti M4 (n. 8). Per determinare la lunghezza minima della vite, vedere la figura sottostante.

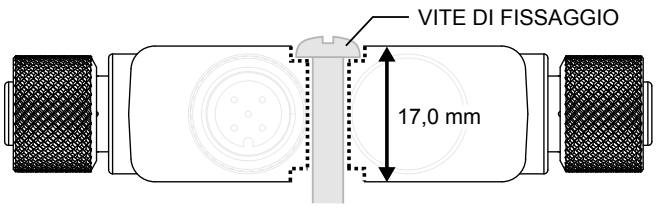

Nota: La linea tratteggiata indica il profilo della svasatura.

ATTENZIONE: Non serrare eccessivamente la vite di fissaggio del Blocco di giunzione stampato durante l'installazione. Un serraggio eccessivo può influire negativamente sulle prestazioni del Blocco di giunzione stampato.

Tradotto dal Documento Originale
227974 Rev. A
2022-8-16

ПРОМЭЛЕКТРОНИКА/ sales@prom-elec.com

Cablaggio

Figura 3. Modello R50

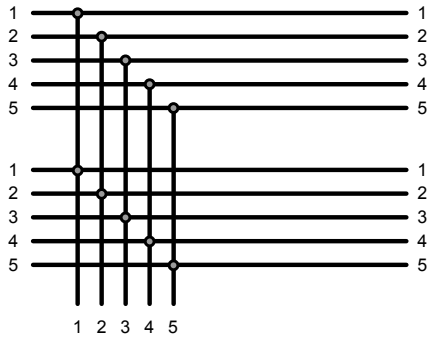

Figura 4. Modello R90

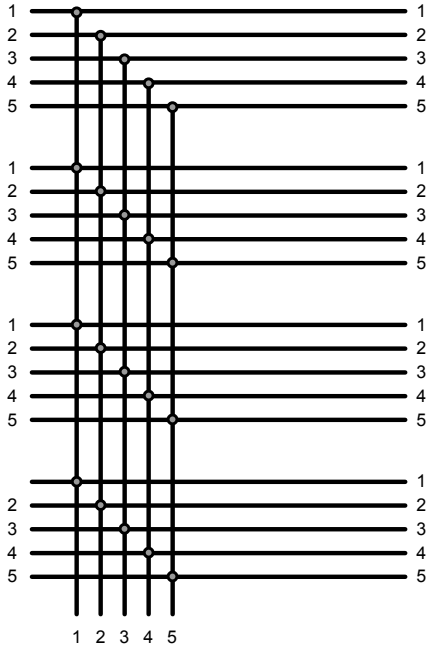

Specifiche

Intervallo ingresso in tensione
30 Vcc

Massima corrente
4 A

Esecuzione
Materiale connessione: ottone nichelato
Corpo connettore: PVC nero traslucido

Vibrazioni e urti meccanici
Conforme ai requisiti IEC 60068-2-6 (vibrazione: 10 Hz - 55 Hz, ampiezza 0,5 mm, scansione 5 minuti, pausa 30)
Conforme ai requisiti IEC 60068-2-27 (urti: 15 G, durata 11 ms, semionda sinusoidale)

Grado di protezione
IP65, IP67, IP68

Condizioni di esercizio
da –40 °C a +70 °C
Max. umidità relativa 90% a +70°C (senza condensa)
Temperatura di immagazzinamento: da –40 °C a +80 °C

Dimensioni

Se non diversamente specificato, tutte le misure indicate sono in millimetri (pollici).

Figura 5. Modello R50

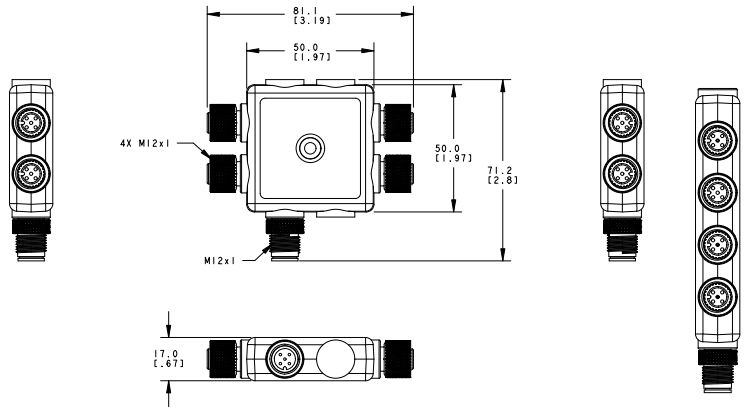

Figura 6. Modello R95

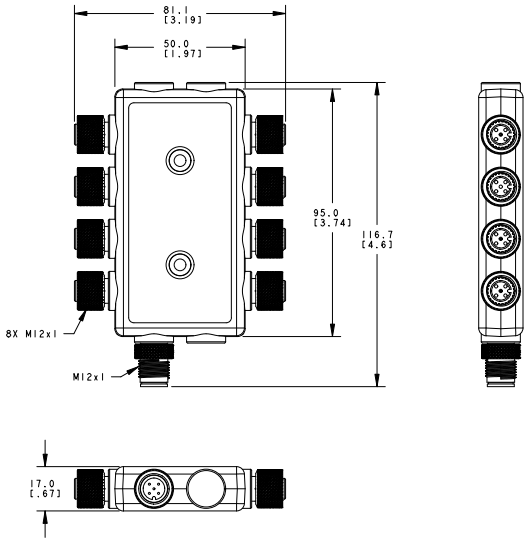

Accessori

Set cavi

Set cavo 5 pin con filettatura M12, connettore a entrambe le estremità					
Modello	**Lunghezza**	**Stile**	**Dimensioni**	**Layout dei pin (maschio)**	**Configurazione pin (femmina)**
MQDEC-501SS	0,31 m	Maschio diritto/ femmina diritto	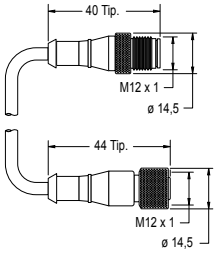	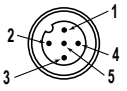	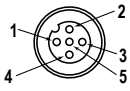
MQDEC-503SS	0,91 m			1 = Marrone 2 = Bianco 3 = Blu	4 = Nero 5 = Grigio
MQDEC-506SS	1,83 m				
MQDEC-512SS	3,66 m				
MQDEC-515SS	5 m				
MQDEC-530SS	9 m				
MQDEC-550SS	15 m				

Set cavo 5 pin con filettatura M12, connettore a entrambe le estremità					
Modello	**Lunghezza**	**Stile**	**Dimensioni**	**Layout dei pin (maschio)**	**Configurazione pin (femmina)**
MQDEC-501RS	0,31 m	Maschio a 90°/ femmina diritto	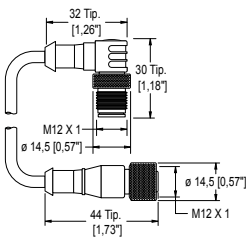	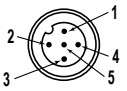	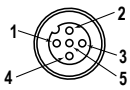
MQDEC-503RS	0,91 m			1 = Marrone 2 = Bianco 3 = Blu	4 = Nero 5 = Grigio
MQDEC-506RS	1,83 m				
MQDEC-512RS	3,66 m				

Set cavo 4 pin filettato M12, connettore a entrambe le estremità				
Modello	**Lunghezza**	**Tipo**	**Dimensioni**	**Configurazione dei pin**
MQDEC-401SS	0,31 m	Maschio diritto/femmina diritto	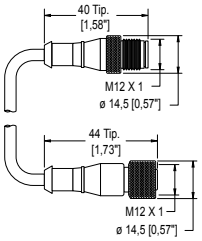	Femmina 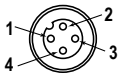 Connettore 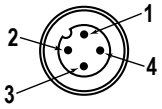 1 = Marrone 2 = Bianco 3 = Blu 4 = Nero
MQDEC-403SS	0,91 m			
MQDEC-406SS	1,83 m			
MQDEC-412SS	3,66 m			
MQDEC-420SS	6,10 m			
MQDEC-430SS	9,14 m			
MQDEC-450SS	15,2 m			
MQDEC-403RS	0,91 m	Maschio 90° / Femmina diritto	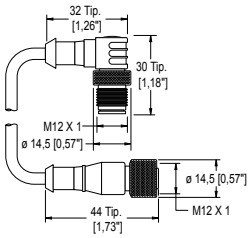	
MQDEC-406RS	1,83 m			
MQDEC-412RS	3,66 m			
MQDEC-420RS	6,10 m			
MQDEC-430RS	9,14 m			
MQDEC-450RS	15,2 m			
MQDEC-403RR	0,9 m	Maschio 90° / Femmina 90°	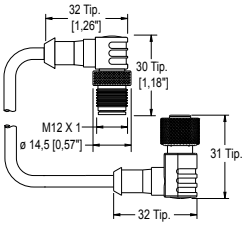	
MQDEC-406RR	1,8 m			
MQDEC-412RR	3,6 m			
MQDEC-420RR	6,1 m			

Manutenzione e assistenza

Non utilizzare detergenti a base alcolica. Il Blocco di giunzione stampato non richiede manutenzione.

Banner Engineering Corp - Dichiarazione di garanzia

Per un anno dalla data di spedizione, Banner Engineering Corp. garantisce che i propri prodotti sono privi di qualsiasi difetto, sia nei materiali che nella lavorazione. Banner Engineering Corp. riparerà o sostituirà gratuitamente tutti i propri prodotti di propria produzione riscontrati difettosi al momento del reso al costruttore, durante il periodo di garanzia. La presente garanzia non copre i danni o le responsabilità per l'uso improprio, abuso o applicazione o installazione non corretta del prodotto Banner.

QUESTA GARANZIA LIMITATA È ESCLUSIVA E SOSTITUISCE QUALSIASI ALTRA GARANZIA ESPLICITA O IMPLICITA (IVI COMPRESE, A TITOLO ESEMPLIFICATIVO MA NON LIMITATIVO, LE GARANZIE DI COMMERCIABILITÀ O IDONEITÀ PER UNO SCOPO PARTICOLARE), SIANO ESSE RICONDUCIBILI AL PERIODO DI ESECUZIONE DEL CONTRATTO, DELLA TRATTATIVA O A USI COMMERCIALI.

La presente garanzia è esclusiva e limitata alla riparazione o, a discrezione di Banner Engineering Corp., alla sostituzione del prodotto. **IN NESSUN CASO BANNER ENGINEERING CORP. POTRÀ ESSERE RITENUTA RESPONSABILE VERSO L'ACQUIRENTE O QUALSIASI ALTRA PERSONA O ENTE PER EVENTUALI COSTI AGGIUNTIVI, SPESE, PERDITE, LUCRO CESSANTE, DANNI ACCIDENTALI, CONSEQUENZIALI O SPECIALI IN CONSEGUENZA DI QUALSIASI DIFETTO DEL PRODOTTO O DALL'USO O DALL'INCAPACITÀ DI UTILIZZARE IL PRODOTTO, DERIVANTI DA CONTRATTO, GARANZIA, REQUISITO DI LEGGE, ILLECITO, RESPONSABILITÀ OGGETTIVA, COLPA O ALTRO.**

Banner Engineering Corp. si riserva il diritto di cambiare, modificare o migliorare il design del prodotto, senza assumere alcun obbligo o responsabilità in relazione a ciascuno dei prodotti precedentemente prodotti dalla stessa. L'uso improprio, l'applicazione non corretta o l'installazione di questo prodotto, oppure l'utilizzo del prodotto per applicazioni di protezione del personale qualora questo sia identificato come non adatto a tale scopo, determineranno l'annullamento della garanzia. Eventuali modifiche al prodotto senza il previo esplicito consenso di Banner Engineering Corp. determineranno l'annullamento delle garanzie sul prodotto. Tutte le specifiche riportate nel presente documento sono soggette a modifiche. Banner si riserva il diritto di modificare le specifiche dei prodotti o di aggiornare la documentazione in qualsiasi momento. Le specifiche e le informazioni sul prodotto in inglese annullano e sostituiscono quelle fornite in qualsiasi altra lingua. Per la versione più recente di qualsiasi documento, visitare il sito Web: www.bannerengineering.com.

Per informazioni sui brevetti, consultare la pagina www.bannerengineering.com/patents.

© Banner Engineering Corp. Tutti i diritti riservati