WLS27 LED-Leuchtband zweifarbig

Kurzanleitung

Die vollständigen technischen Informationen zu diesem Produkt, einschließlich der Installationsanleitung, Anforderungen für die Anwendung und Leitfäden, technischer Spezifikationen und Zubehörteile, finden Sie mit der Suchfunktion auf www.bannerengineering.com. für 186598.

Wichtig: Lesen Sie die folgenden Anweisungen, bevor Sie die Leuchte in Betrieb nehmen. Bitte laden Sie die vollständige technische Dokumentation zu WLS27 LED-Leuchtband zweifarbig, die in mehreren Sprachen verfügbar ist, von www.bannerengineering.com herunter, in der Sie Details über die ordnungsgemäße Verwendung, Anwendungen, Warnungen und Installationsanweisungen dieses Geräts finden.

Wichtig: Lea el siguiente instructivo antes de operar el luminario. Por favor descargue desde www.bannerengineering.com toda la documentación técnica de los WLS27 LED-Leuchtband zweifarbig, disponibles en múltiples idiomas, para detalles del uso adecuado, aplicaciones, advertencias, y las instrucciones de instalación de estos dispositivos.

Wichtig: Lisez les instructions suivantes avant d'utiliser le luminaire. Veuillez télécharger la documentation technique complète des WLS27 LED-Leuchtband zweifarbig sur notre site www.bannerengineering.com pour les détails sur leur utilisation correcte, les applications, les notes de sécurité et les instructions de montage.

Ausführungen

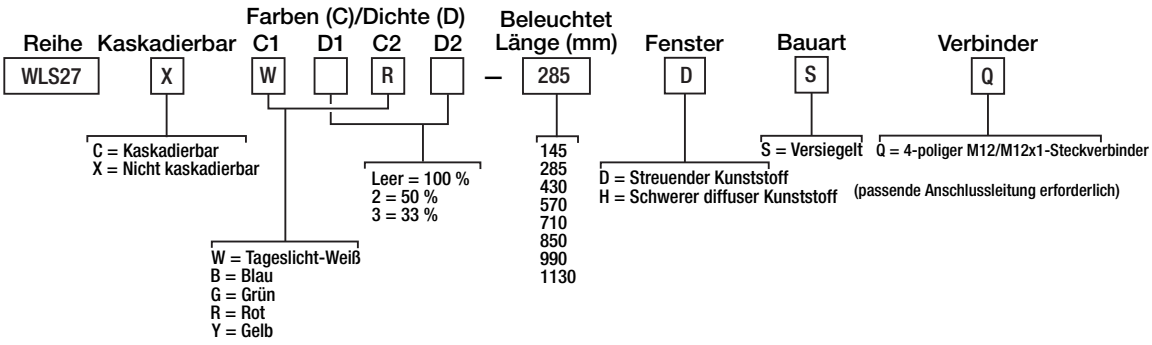

Schaltpläne

Stecker	Buchse	Pin	Kabelfarbe	Anschluss
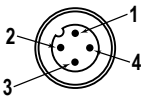	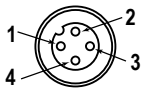	1	Braun	Farbe 1: 12 bis 30 V DC
		3	Blau	DC-Common
		4	Schwarz	Farbe 2: 12 bis 30 V DC (Farbe 2 übersteuert Farbe 1)
		2	Weiß	Nicht belegt

Spezifikationen

Betriebstemperatur
–40 °C bis +70 °C (–40 °F bis +158 °F)
Die Lichtabgabe nimmt oberhalb von 50 °C ab und beträgt bei 60 °C ca. 65 % der maximalen Leuchtintensität und bei 70 °C 30 % der maximalen Leuchtintensität.

Schutzart
Schutzart IP66, IP67 und IP69K nach DIN 40050-9

Anmerkung: Kabel nicht mit Hochdrucksprüher besprühen, da das Kabel hierdurch beschädigt würde.

Anwendungshinweise
Beim Anschließen von kaskadierbaren Leuchten in einer Reihe ist es wichtig, dass die Grenzwerte für die maximale Stromaufnahme nicht überschritten werden:
Maximale Lichtlänge bei 12 V DC: 1,4 m (4,6 ft)
Maximale Lichtlänge bei 24 V DC: 3,0 m (9,8 ft)
Maximale Lichtlänge bei 30 V DC: 3,1 m (10,2 ft)

Bauart
Außengehäuse Copolyester

Montage
Montagewinkel LMBWLS27EC enthalten (2 für Leuchten bis 570 mm Länge oder 3 für Leuchten ab 710 mm Länge)

Anschlüsse
Integrierter 4-poliger M12-Steckverbinder, männlich
Ausführungen mit Steckverbinderkupplung erfordern eine passende Anschlussleitung.

Vibrations- und Stoßfestigkeit
Vibrationsfestigkeit: 10 Hz bis 55 Hz 1,0 mm Spitze-zu-Spitze-Amplitude gemäß IEC 60068-2-6
Stoßfestigkeit: 15 G mit einer Dauer von 11 ms, Sinushalbwelle gemäß IEC 60068-2-27

Aus dem Originaldokument übersetzt
189557_DE Rev. H
2023-1-31

ПРОМЭЛЕКТРОНИКА/ sales@prom-elec.com

Versorgungsspannung

12 V DC/30 V DC
Nur mit geeignetem Netzteil der Klasse 2 (UL) oder Netzteil mit Sicherheitskleinspannung (SELV) (CE) verwenden
Siehe elektrische Eigenschaften auf dem Produktetikett

Lichtlänge (mm)	Typische Stromaufnahme (A)			Max. Strom
	12 V DC	24 V DC	30 V DC	A
145	0,33	0,15	0,12	0,4
285	0,66	0,30	0,24	0,8
430	1,01	0,46	0,36	1,2
570	1,36	0,61	0,48	1,6
710	1,75	0,77	0,60	2,0
850	2,13	0,92	0,73	2,4
990	2,59	1,08	0,85	2,8
1130	3,04	1,24	0,97	3,2

Zertifizierungen

Banner Engineering BV Park Lane, Culliganlaan 2F bus 3, 1831 Diegem, BELGIEN

Turck Banner LTD Blenheim House, Blenheim Court, Wickford, Essex SS11 8YT, Großbritannien

Abmessungen

Abbildung 1. Modelle mit Steckverbinder

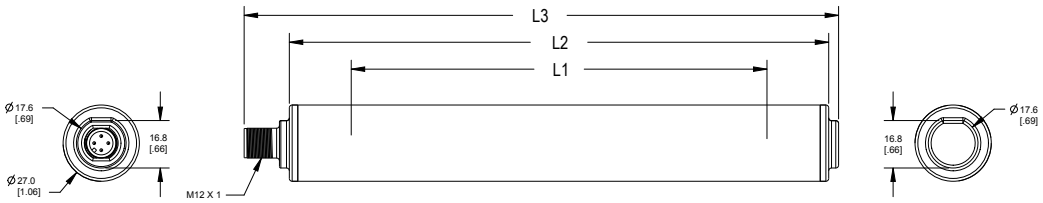

Abbildung 2. Kaskaden-Ausführungen

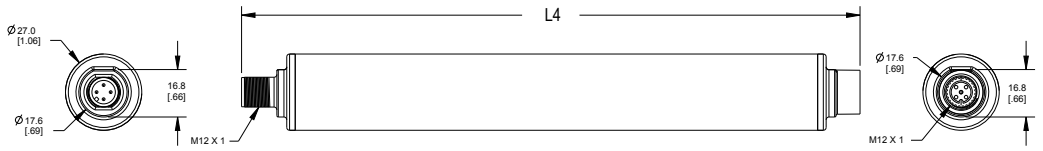

Ausführungen	L1	L2	L3	L4
WLS27..145..	145 mm (5,7 in)	191 mm (7,5 in)	210,5 mm (8,3 in)	219 mm (8,6 in)
WLS27..285..	286 mm (11,3 in)	332 mm (13,1 in)	351,5 mm (13,8 in)	360 mm (14,2 in)
WLS27..430..	427 mm (16,8 in)	473 mm (18,6 in)	492,5 mm (19,4 in)	501 mm (19,7 in)
WLS27..570..	568 mm (22,36 in)	614 mm (24,2 in)	633,5 mm (24,9 in)	642 mm (25,3 in)
WLS27..710..	709 mm (27,9 in)	755 mm (29,7 in)	774,5 mm (30,5 in)	783 mm (30,8 in)
WLS27..850..	850 mm (33,5 in)	896 mm (35,3 in)	915,5 mm (36 in)	924 mm (36,4 in)
WLS27..990..	991 mm (39 in)	1.037 mm (40,8 in)	1.056,5 mm (41,6 in)	1.065 mm (41,9 in)
WLS27..1130..	1.132 mm (44,6 in)	1178 mm (46,4 in)	1.197,5 mm (47,1 in)	1.206 mm (47,5 in)

Beschränkte Garantie der Banner Engineering, Corp.

Die Banner Engineering Corp. gewährt auf ihre Produkte ein Jahr Garantie ab Versanddatum für Material- und Herstellungsfehler. Innerhalb dieser Garantiezeit wird die Banner Engineering Corp. alle Produkte aus der eigenen Herstellung, die zum Zeitpunkt der Rücksendung an den Hersteller innerhalb der Garantiedauer defekt sind, kostenlos reparieren oder austauschen. Diese Garantie gilt nicht für Schäden oder Verbindlichkeiten aufgrund von Missbrauch, unsachgemäßem Gebrauch oder unsachgemäßer Anwendung oder Installation des Banner-Produkts.

DIESE BESCHRÄNKTE GARANTIE IST AUSSCHLIESSLICH UND ERSETZT SÄMTLICHE ANDEREN AUSDRÜCKLICHEN UND STILLSCHWEIGENDEN GARANTIEN (INSBESONDERE GARANTIEN ÜBER DIE MARKTTAUGLICHKEIT ODER DIE EIGNUNG FÜR EINEN BESTIMMTEN ZWECK), WOBEI NICHT MASSGEBLICH IST, OB DIESE IM ZUGE DES KAUFABSCHLUSSES, DER VERHANDLUNGEN ODER DES HANDELS AUSGESPROCHEN WURDEN.

Diese Garantie ist ausschließlich und auf die Reparatur oder – im Ermessen von Banner Engineering Corp. – den Ersatz beschränkt. **IN KEINEM FALL HAFTET DIE BANNER ENGINEERING CORP. GEGENÜBER DEM KÄUFER ODER EINER ANDEREN NATÜRLICHEN ODER JURISTISCHEN PERSON FÜR ZUSATZKOSTEN, AUFWENDUNGEN, VERLUSTE, GEWINNEINBUSSEN ODER BEILÄUFIG ENTSTANDENE SCHÄDEN, FOLGESCHÄDEN ODER BESONDERE SCHÄDEN, DIE SICH AUS PRODUKTMÄNGELN ODER AUS DEM GEBRAUCH ODER DER UNFÄHIGKEIT ZUM GEBRAUCH DES PRODUKTS ERGEBEN. DABEI IST NICHT MASSGEBLICH, OB DIESE IM RAHMEN DES VERTRAGS, DER GARANTIE, DER GESETZE, DURCH ZUWIDERHANDLUNG, STRENGE HAFTUNG, FAHRLÄSSIGKEIT ODER AUF ANDERE WEISE ENTSTANDEN SIND.**

Die Banner Engineering Corp. behält sich das Recht vor, das Produktmodell zu verändern, zu modifizieren oder zu verbessern, und übernimmt dabei keinerlei Verpflichtungen oder Haftung bezüglich eines zuvor von der Banner Engineering Corp. gefertigten Produkts. Der Missbrauch, unsachgemäße Gebrauch oder die unsachgemäße Anwendung oder Installation dieses Produkts oder der Gebrauch dieses Produkts für Personenschutzanwendungen, wenn das Produkt als für besagte Zwecke nicht beabsichtigt gekennzeichnet ist, führt zum Verlust der Produktgarantie. Jegliche Modifizierungen dieses Produkts ohne vorherige ausdrückliche Genehmigung von Banner Engineering Corp führen zum Verlust der Produktgarantien. Alle in diesem Dokument veröffentlichten Spezifikationen können sich jederzeit ändern. Banner behält sich das Recht vor, die Produktspezifikationen jederzeit zu ändern oder die Dokumentation zu aktualisieren. Die Spezifikationen und Produktinformationen in englischer Sprache sind gegenüber den entsprechenden Angaben in einer anderen Sprache maßgeblich. Die neuesten Versionen aller Dokumentationen finden Sie unter: www.bannerengineering.com.

Informationen zu Patenten finden Sie unter www.bannerengineering.com/patents.

Mexikanischer Importeur

Banner Engineering de Mèxico, S. de R.L. de C.V.
David Alfaro Siqueiros 103 Piso 2 Valle oriente
San Pedro Garza Garcia Nuevo Leòn, C. P. 66269

81 8363.2714

© Banner Engineering Corp. Alle Rechte vorbehalten